



- zur Einkommensteuererklärung
- zum Antrag auf Festsetzung der Arbeitnehmer-Sparzulage
- zur Erklärung zur Festsetzung der Kirchensteuer auf Kapitalerträge
- zur Erklärung zur Feststellung des verbleibenden Verlustvortrags

Stichwortverzeichnis siehe Seite 24

Abgabefrist

Einkommensteuererklärung

- wenn Sie zur Abgabe verpflichtet sind: **bis 31. Mai 2015**
- wenn Sie die Veranlagung beantragen: **bis 31. Dez. 2018**

Antrag auf Festsetzung der Arbeitnehmer-Sparzulage:
bis 31. Dez. 2018

Erklärung zur Feststellung des verbleibenden Verlustvortrags:
bis 31. Mai 2015

Diese Anleitung soll Sie darüber informieren,

- wie Sie den Hauptvordruck sowie die Anlage Vorsorgeaufwand, Anlage Kind, Anlage N und Anlage Unterhalt richtig ausfüllen,
- welche steuerlichen Pflichten Sie haben,
- welche Möglichkeiten Sie haben, Steuern zu sparen.

Sie kann allerdings nicht alle Fragen beantworten. Wesentliche Änderungen gegenüber der Anleitung für 2013 sind grün gedruckt und am Rand gekennzeichnet.

Einkommensteuererklärung Erklärung zur Feststellung des verbleibenden Verlustvortrags

Zur Erklärung gehören der **Hauptvordruck**, zur Berücksichtigung von Vorsorgeaufwendungen (Beiträge zu Versicherungen)

die **Anlage Vorsorgeaufwand**, zur Berücksichtigung von Kindern die **Anlage(n) Kind**, sowie zusätzlich

für	die Anlage	für
jeden Arbeitnehmer	N	Einkünfte aus nichtselbständiger Arbeit, für Angaben zum Arbeitslohn und zu den Werbungskosten
Sparer	KAP	Einkünfte aus Kapitalvermögen
Rentner	R	Sonstige Einkünfte, für Angaben zu Renten, Leistungen aus Altersvorsorgeverträgen und aus der betrieblichen Altersversorgung
Land- und Forstwirte	L	Einkünfte aus Land- und Forstwirtschaft
Gewerbetreibende	G	Einkünfte aus Gewerbebetrieb
Selbständige und Freiberufler	S	Einkünfte aus selbständiger Arbeit
Haus- und Wohnungseigentümer	V und / oder FW	Einkünfte aus Vermietung und Verpachtung Steuerbegünstigung zur Förderung des Wohneigentums
	SO	<ul style="list-style-type: none"> • private Veräußerungsgeschäfte (z. B. Grundstücksverkäufe), • Unterhaltsleistungen, • andere wiederkehrende Bezüge (z. B. Schadensersatzrenten, die als Ersatz für entgangene oder entgehende Einkünfte gezahlt werden), • Zahlungen aufgrund einer Vermögensübertragung oder eines schuldrechtlichen Versorgungsausgleichs, • Einkünfte aus Leistungen (z. B. gelegentlichen Vermittlungen) und • Abgeordnetenbezüge.

In besonderen Fällen können weitere Anlagen erforderlich sein, auf die dann in den Vordrucken hingewiesen wird, z. B.:

AUS und / oder N-AUS	ausländische Einkünfte
AV	den zusätzlichen Abzug von Altersvorsorgebeiträgen als Sonderausgaben
Unterhalt	die Berücksichtigung von Unterhaltsleistungen an bedürftige Personen
Liegt Ihnen eine benötigte Anlage nicht vor, erhalten Sie diese beim Finanzamt oder im Internetangebot Ihrer Landesfinanzverwaltung (www.finanzamt.de).	

Elektronische Übermittlung der Einkommensteuererklärung

Die Einkommensteuererklärung ist elektronisch an die Finanzverwaltung zu übermitteln, wenn Einkünfte aus Land- und Forstwirtschaft, Gewerbebetrieb oder selbständiger Arbeit erzielt werden. Die Pflicht zur elektronischen Übermittlung greift nicht, wenn daneben Einkünfte aus nichtselbständiger Arbeit mit Steuerabzug erzielt werden und die positive Summe der Einkünfte, die nicht dem Steuerabzug vom Arbeitslohn zu unterwerfen waren, sowie die positive Summe der Progressionseinkünfte jeweils den Betrag von 410 € nicht übersteigen.

Für die elektronische authentifizierte Übermittlung benötigen Sie ein Zertifikat. Dieses erhalten Sie im Anschluss an Ihre Registrierung auf der Internetseite www.elsteronline.de/eportal. Bitte beachten Sie, dass der Registrierungsprozess bis zu zwei Wochen dauern kann. Programme zur elektronischen Übermittlung finden Sie unter www.elster.de/elster_soft_nw.php.

Für Fälle, die nicht unter die Verpflichtung fallen, ist ebenfalls eine elektronische Übermittlung möglich.

Pflicht zur Abgabe der Einkommensteuererklärung

Arbeitnehmer sind nur in bestimmten Fällen zur Abgabe einer Einkommensteuererklärung verpflichtet, z. B.

- wenn die positive Summe der Einkünfte, von denen keine Lohnsteuer einbehalten worden ist, mehr als 410 € beträgt;
- wenn ein Arbeitnehmer von mehreren Arbeitgebern gleichzeitig Arbeitslohn bezogen hat;
- wenn die positive Summe bestimmter Lohn- / Entgeltersatzleistungen mehr als 410 € betragen hat (vgl. die Erläuterungen zu Zeile 94 des Hauptvordrucks und zu den Zeilen 27 bis 29 der Anlage N);
- wenn beide Ehegatten / Lebenspartner Arbeitslohn bezogen haben und einer von ihnen für das Kalenderjahr oder für einen Teil des Kalenderjahres nach der Steuerklasse V oder VI besteuert oder bei Steuerklasse IV der Faktor nach § 39f des Einkommensteuergesetzes berücksichtigt worden ist;
- wenn vom Finanzamt für den Steuerabzug vom Arbeitslohn ein Freibetrag ermittelt worden ist (ausgenommen Pauschbeträge für behinderte Menschen / Hinterbliebene und Zahl der Kinderfreibeträge) und der im Kalenderjahr insgesamt erzielte Arbeitslohn **10.700 €**, bei zusammen veranlagten Ehegatten / Lebenspartnern der im Kalenderjahr von den Ehegatten / Lebenspartnern insgesamt erzielte Arbeitslohn **20.200 €** übersteigt;

Neu!

- wenn bei geschiedenen oder dauernd getrennt lebenden Eltern oder bei Eltern nichtehelicher Kinder beide Elternteile eine Aufteilung des Freibetrags zur Abgeltung eines Sonderbedarfs bei Berufsausbildung oder des einem Kind zustehenden Pauschbetrags für behinderte Menschen / Hinterbliebene in einem anderen Verhältnis als je zur Hälfte beantragen (dies gilt entsprechend für Lebenspartner);
- wenn im Lohnsteuerabzugsverfahren Entschädigungen oder Arbeitslohn für mehrere Jahre ermäßigt besteuert worden sind;
- wenn der Arbeitgeber die Lohnsteuer von einem sonstigen Bezug berechnet hat und dabei der Arbeitslohn aus früheren Dienstverhältnissen des Kalenderjahres außer Betracht geblieben ist (Großbuchstabe S).

Personen, die **keinen Arbeitslohn bezogen haben**, werden mit ihren steuerpflichtigen Einkünften zur Einkommensteuer veranlagt und haben deshalb ebenfalls eine Einkommensteuererklärung abzugeben.

Eine Steuererklärung ist außerdem abzugeben, wenn zum Schluss des vorangegangenen Veranlagungszeitraums ein verbleibender Verlustvortrag festgestellt worden ist.

Antrag auf Einkommensteuer- veranlagung

Wenn Sie nicht verpflichtet sind, eine Einkommensteuererklärung abzugeben, kann sich ein Antrag auf Einkommensteuerveranlagung insbesondere lohnen,

- wenn Sie nicht ununterbrochen in einem Arbeits- oder Dienstverhältnis gestanden haben;
- wenn die Höhe Ihres Arbeitslohns im Laufe des Jahres geschwankt und Ihr Arbeitgeber keinen Lohnsteuer-Jahresausgleich durchgeführt hat;
- wenn sich Ihre Steuerklasse oder die Zahl der Kinderfreibeträge im Laufe des Jahres zu Ihren Gunsten geändert hat und dies noch nicht bei einem Lohnsteuer-Jahresausgleich durch Ihren Arbeitgeber berücksichtigt worden ist;
- wenn Ihnen Werbungskosten, Sonderausgaben, außergewöhnliche Belastungen oder Aufwendungen, für die eine unmittelbare Minderung der Einkommensteuerschuld möglich ist, entstanden sind, für die kein Freibetrag vom Finanzamt für den Steuerabzug vom Arbeitslohn ermittelt worden ist;

- wenn Sie oder Ihr Ehegatte / Lebenspartner im Ausland wohnen, Ihre Einkünfte nahezu ausschließlich der deutschen Einkommensteuer unterliegen und Sie bisher keine familienbezogenen Steuervergünstigungen in Anspruch genommen haben (vgl. die Erläuterungen zu den Zeilen 101 bis 107).

Außerdem wird auf Antrag eine Einkommensteuerveranlagung z. B. durchgeführt,

- wenn Verluste aus anderen Einkunftsarten berücksichtigt werden sollen;
- wenn Verlustabzüge aus anderen Jahren berücksichtigt werden sollen;
- wenn einbehaltene Kapitalertragsteuer im Fall der Güntigerprüfung angerechnet und ggf. erstattet werden soll (**Anlage KAP**).

Antrag auf Festsetzung der Arbeitnehmer-Sparzulage

Der Antrag auf Festsetzung der Arbeitnehmer-Sparzulage ist grundsätzlich zusammen mit der Einkommensteuererklärung zu stellen. Ein gesonderter Antrag ist z. B. erforderlich, wenn

- Sie (ggf. auch Ihr Ehegatte / Lebenspartner) ausschließlich steuerfreien oder pauschal besteuerten Arbeitslohn bezogen haben oder
- keine Steuerabzugsbeträge in der Lohnsteuerbescheinigung enthalten sind.

Zum gesonderten Antrag auf Festsetzung der Arbeitnehmer-Sparzulage gehören der **Hauptvordruck** und die vom Anlageinstitut / Unternehmen übersandte **Anlage VL** (Bescheinigung vermögenswirksamer Leistungen).

Für zulagebegünstigte vermögenswirksame Leistungen setzt das Finanzamt nach Ablauf des Kalenderjahres eine Arbeitnehmer-Sparzulage fest. Ein Anspruch auf Arbeitnehmer-

Sparzulage besteht regelmäßig nur, wenn das zu versteuernde Einkommen 17.900 €, bei zusammen veranlagten Ehegatten / Lebenspartnern 35.800 € nicht übersteigt. Für Vermögensbeteiligungen am Unternehmen des Arbeitgebers und Vermögensbeteiligungen an anderen Unternehmen gilt ein zu versteuerndes Einkommen von 20.000 €, bei zusammen veranlagten Ehegatten / Lebenspartnern von 40.000 €.

Die Arbeitnehmer-Sparzulage wird in der Regel erst nach Ablauf der Sperrfrist ausgezahlt. Haben Sie über Ihren Vertrag vor Ablauf der Sperrfrist unschädlich verfügt (z. B. bei längerer Arbeitslosigkeit), wird Ihnen die Arbeitnehmer-Sparzulage vorzeitig ausgezahlt. Entsprechendes gilt, wenn ein Bausparvertrag zugeteilt wird. Bei einer Anlage zum Wohnungsbau (z. B. Grundstücksentschuldung) wird Ihnen die Arbeitnehmer-Sparzulage jährlich ausgezahlt.

Erklärung zur Festsetzung der Kirchensteuer auf Kapitalerträge

Sind Sie kirchensteuerpflichtig und wurde auf Ihre Kapitalerträge keine Kirchensteuer einbehalten, z. B. weil Sie keinen entsprechenden Antrag bei Ihrem Kreditinstitut gestellt haben, sind Sie zur Abgabe der Erklärung zur Festsetzung der Kirchensteuer auf Kapitalerträge verpflichtet. Diese Erklärung ist

grundsätzlich zusammen mit der Einkommensteuererklärung abzugeben. Eine gesonderte Abgabe dieser Erklärung ist nur dann erforderlich, wenn Sie nicht aus anderen Gründen eine Einkommensteuererklärung abgeben.

Steuernachzahlung

Durch die Veranlagung zur Einkommensteuer können sich auch Abschlusszahlungen und höhere Vorauszahlungen ergeben.

Halten Sie bitte in Ihrem eigenen Interesse Mittel für diese Zahlungen bereit, damit Sie die Zahlungstermine einhalten können.

Geben Sie die Erklärungen oder Anträge bei dem Finanzamt ab, in dessen Bezirk Sie zurzeit wohnen. Beachten Sie bitte, dass eine wirksame Abgabe per Telefax oder per E-Mail nicht möglich ist. **Haben Sie zurzeit mehrere Wohnungen** im Inland und

- sind Sie nicht verheiratet, ist das Finanzamt Ihres Wohnsitzes zuständig, an dem Sie sich vorwiegend aufhalten;
- sind Sie verheiratet und leben von Ihrem Ehegatten nicht dauernd getrennt, ist das Finanzamt des Wohnsitzes zuständig, an dem sich Ihre Familie vorwiegend aufhält;
- sind Sie verheiratet und lebten bereits vor dem 1.1.2014 von

Ihrem Ehegatten dauernd getrennt, ist das Finanzamt Ihres Wohnsitzes zuständig, an dem Sie sich vorwiegend aufhalten;

- sind Sie verheiratet, lebten jedoch 2014 erstmals dauernd getrennt von Ihrem Ehegatten, können Sie Ihre Steuererklärung noch bei dem Finanzamt abgeben, das zuletzt mit Ihrer Besteuerung befasst war.

Die vorstehenden Ausführungen gelten für Lebenspartner entsprechend.
Nähere Informationen zu Ihrem zuständigen Finanzamt finden Sie auch im Internet unter www.finanzamt.de.

Die allgemeine Frist für die Abgabe der **Einkommensteuererklärung** 2014 und der Erklärung zur Feststellung des verbleibenden Verlustvortrags 2014 läuft bis zum 31.5.2015. Bei Land- und Forstwirten endet die Abgabefrist spätestens fünf Monate nach Ablauf des Wirtschaftsjahres 2014 / 2015. Diese Fristen können auf Antrag verlängert werden. Wird die Einkommensteuererklärung nicht oder verspätet abgegeben, kann das Finanzamt

einen Verspätungszuschlag von bis zu 10 % der Einkommensteuer und, falls erforderlich, Zwangsgelder festsetzen.
Der **Antrag auf Einkommensteuerveranlagung** 2014 und der **Antrag auf Festsetzung der Arbeitnehmer-Sparzulage** 2014 müssen bis zum 31.12.2018 beim zuständigen Finanzamt eingegangen sein. Diese Fristen können nicht verlängert werden. Später eingehende Anträge muss das Finanzamt ablehnen.

Füllen Sie nur die **weißen** Felder der Vordrucke deutlich und vollständig aus. Änderungen der Texte sind nicht zulässig. Vollständige Angaben sind auch dann erforderlich, wenn das Finanzamt einen Freibetrag für den Steuerabzug vom Arbeitslohn ermittelt hat. Reicht der vorgesehene Platz nicht aus, machen Sie die Angaben bitte in einer gesonderten Aufstellung. Reichen Sie bitte die erforderlichen Anlagen, Einzelaufstellungen und Belege ein.

Tragen Sie alle Beträge in Euro ein. Cent-Beträge runden Sie bitte zu Ihren Gunsten auf volle Euro-Beträge auf oder ab, es sei denn, die Vordrucke sehen ausdrücklich die Eintragung von Cent-Beträgen vor.
Wie Sie die Vordrucke im Einzelnen ausfüllen müssen, soll Ihnen nachstehend erläutert und am Beispiel der Familie Muster veranschaulicht werden.

Hauptvordruck

Beispiel

Die Eheleute Muster wollen für 2014 eine Lohnsteuererstattung erreichen und die Arbeitnehmer-Sparzulage beantragen. Sie stellen deshalb einen Antrag auf Einkommensteuerveranlagung. Herr Muster kreuzt zunächst einmal beide Kästchen auf der Seite 1 oben an und trägt außerdem die Steuernummer und die ihnen vergebenen Identifikationsnummern ein.

Herr Muster ist Kraftfahrzeugschlossler. Er heißt mit Vornamen Heribert, ist am 18.10.1957 geboren und wohnt zusammen mit seiner Ehefrau Hannelore in Köln. Sie haben am 12.1.1983 geheiratet. Frau Muster ist am 17.10.1962 geboren; sie arbeitete in der Nähe ihrer Wohnung das ganze Jahr über halbtags als Buchhalterin in einer Exportfirma.

Welche Einkünfte hatten die Musters? Herr und Frau Muster haben beide Arbeitslohn bezogen und fügen jeweils eine Anlage N bei.
Musters haben für ihre Ersparnisse 503 € Zinsen erhalten. Aufgrund ihres Freistellungsauftrags wurde keine Kapitalertragsteuer einbehalten. In diesem Fall brauchen sie die Anlage(n) KAP nicht abzugeben.

1	<input checked="" type="checkbox"/> Einkommensteuererklärung	<input checked="" type="checkbox"/> Antrag auf Festsetzung der Arbeitnehmer-Sparzulage	Eingangsstempel
2	<input checked="" type="checkbox"/> Erklärung zur Festsetzung der Kirchensteuer auf Kapitalerträge	<input checked="" type="checkbox"/> Erklärung zur Feststellung des verbleibenden Verlustvortrags	
3	Steuernummer	1234567890	
4	An das Finanzamt	KÖLN-OST	
5	Bei Wohnsitzwechsel: bisheriges Finanzamt		
6	Allgemeine Angaben	Telefonische Rückfragen tagsüber unter Nr.:	
7	Steuerpflichtige Person (stpfli. Person), nur bei Zusammenveranlagung: Ehemann / Lebenspartner(in) A nach dem LPartG *)	Identifikationsnummer (IdNr.):	*) Bitte Anleitung beachten.
8	Name	MUSTER	Geburtsdatum: 18101957
9	Vorname	HERIBERT	Religionsschlüssel: Evangelisch = EV
10	Titel, akademischer Grad		Römisch-Katholisch = RK
11	Straße (derzeitige Adresse)	REMSCHIEDER STR.	nicht kirchensteuerpflichtig = VD
12	Hausnummer	5	Weitere siehe Anleitung
13	Postleitzahl	51103	Religion RK
14	Ausgeübter Beruf	KFZ-SCHLOSSER	
15	Verheiratet / Lebenspartnerschaft begründet seit dem	12011983	
16	Nur bei Zusammenveranlagung: Ehefrau / Lebenspartner(in) B nach dem LPartG	IdNr.:	
17	Name	MUSTER	Geburtsdatum: 17101962
18	Vorname	HANNELORE	Religionsschlüssel: Evangelisch = EV
19	Titel, akademischer Grad		Römisch-Katholisch = RK
20	Straße (falls von Zeile 11 abweichend)		nicht kirchensteuerpflichtig = VD
21	Hausnummer		Weitere siehe Anleitung
22	Postleitzahl		Religion RK
23	Ausgeübter Beruf	BUCHHALTERIN	
24	<input checked="" type="checkbox"/> Zusammenveranlagung	<input checked="" type="checkbox"/> Einzelveranlagung von Ehegatten / Lebenspartnern	<input checked="" type="checkbox"/> Wir haben Gütergemeinschaft vereinbart

Zeile 6 bis 36
Allgemeine Angaben

Tragen Sie Ihren Namen und Ihre derzeitige Adresse ein. Reichen die Schreibstellen nicht aus, kürzen Sie bitte ab. Bei Lebenspartnern, die nach dem Lebenspartnerschaftsgesetz (LPartG) eine Lebenspartnerschaft begründet haben, hat sich im Falle der Zusammenveranlagung in den Zeilen 7 bis 14 als Lebenspartner(in) A die Person einzutragen, die nach alphabetischer Reihenfolge des Nachnamens an erster Stelle steht; bei Namensgleichheit nach alphabetischer Reihenfolge des Vornamens; bei Gleichheit des Vornamens nach dem Alter der Personen (ältere Person). Bei Angabe der Religionszugehörigkeit können Arbeitnehmer die Abkürzungen verwenden, die sich aus der Lohnsteuerbescheinigung ergeben. Gehören Sie keiner oder keiner kirchensteuerhebeberechtigten Religionsgemeinschaft an, tragen Sie bitte „VD“ ein. Weitere Abkürzungen für Religionsgemeinschaften entnehmen Sie bitte der nebenstehenden Tabelle. Bei Kirchenein- oder -austritt oder Wechsel der Religionszugehörigkeit legen Sie bitte die entsprechenden Nachweise vor.

Machen Sie bitte die für den Ehegatten / Lebenspartner vorgesehenen Angaben auch dann, wenn dieser keine Einkünfte bezogen hat. Dies erübrigt sich bei der Einzelveranlagung von Ehegatten / Lebenspartnern (vgl. die Erläuterungen zu Zeile 24).

Religion	Schlüssel
Alt-Katholische Kirche	AK
Freie Religionsgemeinschaft Alzey	FA
Freireligiöse Landesgemeinde Baden	FB
Freireligiöse Landesgemeinde Pfalz	FG
Freireligiöse Gemeinde Mainz	FM
Freireligiöse Gemeinde Offenbach / M.	FS
Israelitische Religionsgemeinschaft Baden	IB
Israelitische Kultussteuer Land Hessen	IL
Israelitische Bekenntnissteuer (Bayern)	IS
Israelitische Kultussteuer Frankfurt	
Jüdische Kultusgemeinden Koblenz und Bad Kreuznach	
Synagogengemeinde Saar	
Israelitische Religionsgemeinschaft Württembergs	IW
Jüdische Kultussteuer (NRW)	JD
Jüdische Kultussteuer (Hamburg)	JH

Zeile 15

Wenn Sie nach dem 1.1.2014 geschieden worden sind oder Ihre Lebenspartnerschaft aufgehoben wurde, geben Sie bitte auch an, seit wann Sie vor der Ehescheidung / Aufhebung der Lebenspartnerschaft von Ihrem Ehegatten / Lebenspartner dauernd getrennt gelebt haben. Eine dauernde Trennung liegt

nicht vor, wenn die Ehegatten / Lebenspartner nur vorübergehend nicht zusammenleben, z. B. bei auswärtiger beruflicher Tätigkeit. Sofern Ihr Ehegatte / Lebenspartner verstorben ist, tragen Sie bitte das Sterbedatum im Feld „Verwitwet seit dem“ ein.

Zeile 24

Ehegatten / Lebenspartner, die 2014 im Inland zusammengelebt haben, können zwischen Einzelveranlagung von Ehegatten / Lebenspartnern und Zusammenveranlagung wählen. Ehegatten / Lebenspartner werden einzeln veranlagt, wenn **einer** der Ehegatten / Lebenspartner die Einzelveranlagung von Ehegatten / Lebenspartnern wählt. In diesem Fall muss jeder Ehegatte / Lebenspartner eine eigene Einkommensteuererklärung abgeben und seine persönlichen Angaben in den Zeilen 7 bis 14 eintragen. Ehegatten / Lebenspartner werden zusammen veranlagt, wenn **beide** die Zusammenveranlagung wählen. Bei Einzelveranlagung von Ehegatten / Lebenspartnern geben Sie bitte nur diejenigen Sonderausgaben an, die auf eigener

Verpflichtung beruhen **und** die Sie selbst wirtschaftlich getragen haben. Als außergewöhnliche Belastungen können nur solche Aufwendungen erklärt werden, die ausschließlich Sie selbst wirtschaftlich getragen haben. Das Gleiche gilt für die Steuerermäßigung nach § 35a des Einkommensteuergesetzes (Zeile 71 bis 79). Werden die Aufwendungen von einem gemeinsamen Konto gezahlt, geben Sie bitte nur den von Ihnen jeweils wirtschaftlich getragenen Anteil an (ggf. hälftig). Wird eine Erklärung über die Wahl der Veranlagungsart nicht abgegeben, unterstellt das Finanzamt, dass die Ehegatten / Lebenspartner die **Zusammenveranlagung** wählen; diese Veranlagungsart ist im Regelfall für sie **die günstigere**.

Zeile 25 bis 28

Der Zahlungsverkehr mit dem Finanzamt wird unbar abgewickelt. Geben Sie bitte Ihre IBAN / BIC sowie den Kontoinhaber an. Ihre IBAN / BIC finden Sie z. B. auf dem Kontoauszug Ihres kontoführenden Kreditinstituts. Bei einer inländischen IBAN (beginnend mit „DE“) brauchen Sie den BIC nicht anzugeben. Steuererstattungen mit IBAN / BIC sind innerhalb des einheitlichen Euro-Zahlungsverkehrsraums (Single Euro Payments Area, SEPA) möglich, zu dem alle Länder der EU, des EWR sowie Monaco und die Schweiz gehören.

Reichen die Schreibstellen für die Angaben zu Ihrem Geldinstitut nicht aus, kürzen Sie bitte die Angaben in geeigneter Weise ab. Ändert sich künftig Ihre Bankverbindung, teilen Sie dies bitte umgehend Ihrem Finanzamt schriftlich mit. Den amtlichen Abtretungsvordruck für die Anzeige der Abtretung eines Steuererstattungs- oder Steuervergütungsanspruches an Dritte erhalten Sie beim Finanzamt; beachten Sie bitte die besonderen Hinweise auf diesem Vordruck.

Zeile 37 bis 56
Sonderausgaben

Sonderausgaben sind Aufwendungen der Lebensführung, die steuerlich begünstigt werden. Vorsorgeaufwendungen können Sie in der **Anlage Vorsorgeaufwand** (vgl. Erläuterungen zur Anlage Vorsorgeaufwand), Altersvorsorgebeiträge (für sog. Riester-Verträge) mit der Abgabe der **Anlage AV** geltend machen. Übrige Sonderausgaben sind die in den Zeilen 37 bis 56 näher bezeichneten Aufwendungen. Ohne Nachweis wird ein Pauschbetrag für die übrigen Sonderausgaben einschließlich des Schulgeldes (vgl. **Anlage Kind**) von 36 € und für zusammen

veranlagte Ehegatten / Lebenspartner ein Pauschbetrag von 72 € berücksichtigt. Sie brauchen hier nur dann Angaben zu machen, wenn die bezeichneten Sonderausgaben bei Ihnen – ggf. zusammen mit denen Ihres Ehegatten / Lebenspartners – den maßgebenden Pauschbetrag übersteigen. Zuwendungen an politische Parteien sowie an unabhängige Wählervereinigungen sind stets in voller Höhe einzutragen (vgl. Erläuterungen zu den Zeilen 45 bis 56).

Versorgungsleistungen aufgrund von Vermögensübertragungen im Rahmen der vorweggenommenen Erbfolge, die nach dem 31.12.2007 vereinbart worden sind, können als Sonderausgaben berücksichtigt werden, wenn sie im Zusammenhang mit der Übertragung

- eines Mitunternehmeranteils stehen,
- eines Betriebs oder Teilbetriebs stehen oder
- eines mindestens 50%igen GmbH-Anteils stehen, wenn der Übergeber als Geschäftsführer tätig war und der Übernehmer diese Tätigkeit nach der Übertragung übernimmt.

Versorgungsleistungen aufgrund von Vermögensübertragungen, die vor dem 1.1.2008 vereinbart worden sind, können wie bisher abgezogen werden.

Keine Sonderausgaben sind Zuwendungen an Personen, die

Ihnen oder Ihrem Ehegatten / Lebenspartner gegenüber gesetzlich unterhaltsberechtig sind, oder an deren Ehegatten / Lebenspartner. Unterhaltszahlungen an Ihre Eltern oder Kinder können Sie also nicht als Sonderausgaben geltend machen (vgl. aber die Erläuterungen zur Anlage Unterhalt). Wegen Unterhaltszahlungen an Ehegatten / Lebenspartner beachten Sie bitte die Erläuterungen zu den Zeilen 40 und 41.

Machen Sie erstmals entsprechende Sonderausgaben geltend, reichen Sie bitte eine Kopie des Vertrags ein, der die Grundlage der Vermögensübertragung bildet. Hängt die Dauer einer Rente nicht von Ihrer Lebenszeit, sondern von der einer anderen Person oder mehrerer Personen ab, geben Sie bitte deren Namen, Adressen und Geburtsdaten an, soweit sie sich nicht aus dem Vertrag ergeben.

Zeile 37 und 38
Gezahlte
Versorgungs-
leistungen
(Renten und
dauernde Lasten)

Ausgleichszahlungen im Rahmen des schuldrechtlichen Versorgungsausgleichs können ggf. als Sonderausgaben abgezogen werden. Die Höhe der tatsächlich geleisteten Zahlungen tragen Sie bitte in Zeile 39 ein. Das Finanzamt berücksichtigt den

Betrag, der abgezogen werden kann. Machen Sie erstmals entsprechende Sonderausgaben geltend, reichen Sie bitte eine Kopie des Vertrags / der Versorgungsvereinbarung ein.

Zeile 39
Schuldrechtlicher
Versorgungs-
ausgleich

Unterhaltsleistungen an den geschiedenen Ehegatten, Lebenspartner einer aufgehobenen Lebenspartnerschaft oder dauernd getrennt lebenden Ehegatten / Lebenspartner können bis zum Höchstbetrag von 13.805 € jährlich als Sonderausgaben abgezogen werden, wenn der Geber dies mit Zustimmung des Empfängers beantragt und der Empfänger im Inland lebt (vgl. aber die Erläuterungen zu den Zeilen 101 bis 107). Der Höchstbetrag von 13.805 € erhöht sich ggf. um die Beiträge zu einer Basis-Kranken- und / oder gesetzlichen Pflegeversicherung, die der Geber für den geschiedenen Ehegatten, Lebenspartner einer aufgehobenen Lebenspartnerschaft oder dauernd getrennt lebenden Ehegatten / Lebenspartner übernommen hat. Die als Sonderausgaben abgezogenen Unterhaltsleistungen hat der Empfänger zu versteuern (vgl. die Erläuterungen zu den Zeilen 5 und 6 der Anlage SO). Der Antrag gilt nur für ein gan-

zes Kalenderjahr und kann nicht zurückgenommen werden. Die Zustimmung ist wirksam, solange sie der Empfänger der Unterhaltsleistung nicht widerruft. Für den erstmaligen Antrag wenden Sie bitte die **Anlage U**, die Sie beim Finanzamt erhalten oder im Internet unter www.finanzamt.de abrufen können. Sie ist von Ihnen und auch vom Empfänger der Unterhaltsleistungen zu unterschreiben, wenn er dem Abzug bisher noch nicht zugestimmt hat.

Wird der Sonderausgabenabzug nicht beantragt oder fehlt hierzu die Zustimmung des Empfängers der Unterhaltsleistungen, können diese Unterhaltsaufwendungen ggf. als außergewöhnliche Belastungen (Anlage Unterhalt) geltend gemacht werden. Die Unterhaltsleistungen können nur insgesamt entweder als Sonderausgaben oder als außergewöhnliche Belastung berücksichtigt werden.

Zeile 40 und 41
Unterhaltsleistungen
an den geschie-
denen Ehegatten,
Lebenspartner einer
aufgehobenen Le-
benspartnerschaft
oder dauernd
getrennt lebenden
Ehegatten /
Lebenspartner

Tragen Sie hier bitte die Kirchensteuer ein, die Sie 2014 gezahlt haben (z. B. vom Arbeitgeber einbehaltene Kirchensteuer, voraus- / nachgezahlte Kirchensteuer und / oder Kirchensteuer auf Kapitalertragsteuer, die auf Kapitalerträge entfällt, die der

tariflichen Einkommensteuer unterliegen). Hierzu gehört nicht die Kirchensteuer, die als Zuschlag zur Abgeltungsteuer einbehalten oder gezahlt worden ist. Haben Sie 2014 Kirchensteuer erstattet bekommen, tragen Sie diese bitte ebenfalls ein.

Zeile 42
Kirchensteuer

Aufwendungen für Ihre eigene erstmalige Berufsausbildung oder ein Erststudium, soweit nicht bereits eine abgeschlossene nichtakademische Berufsausbildung vorangegangen ist, werden bis zu einem Höchstbetrag von 6.000 € jährlich als Sonderausgaben anerkannt. Sind bei Ihrem Ehegatten / Lebenspartner entsprechende Aufwendungen entstanden, können diese ebenfalls bis zu 6.000 € jährlich als Sonderausgaben berücksichtigt werden.

Zu den Ausbildungskosten gehören z. B.:

- Lehrgangs- und Studiengebühren,
- Aufwendungen für Fachbücher und anderes Lernmaterial,
- Unterkunftskosten und Mehraufwendungen für Verpflegung bei einer auswärtigen Unterbringung.

Bei einem Vollzeitstudium / einer vollzeitigen Bildungsmaßnahme können Sie für die Wege zwischen Wohnung und Bildungseinrichtung die Entfernungspauschale geltend machen (vgl. Erläuterungen zu Zeile 31 bis 39 der Anlage N). Ein Vollzeitstudium oder eine vollzeitige Bildungsmaßnahme liegt insbesondere vor, wenn Sie dieses / diese außerhalb eines Dienstverhältnisses

durchführen und daneben keiner Erwerbstätigkeit oder während der gesamten Dauer des Studiums / der Bildungsmaßnahme einer Erwerbstätigkeit mit nicht mehr als durchschnittlich 20 Stunden regelmäßiger wöchentlicher Arbeitszeit oder lediglich einer geringfügigen Beschäftigung (sog. Mini-Job) nachgehen. Üben Sie neben dem Studium / der Bildungsmaßnahme eine Erwerbstätigkeit mit durchschnittlich mehr als 20 Stunden wöchentlicher Arbeitszeit aus, können Sie die tatsächlich entstandenen Aufwendungen für Fahrtkosten geltend machen.

Zweckgebundene steuerfreie Bezüge zur unmittelbaren Förderung der Ausbildung sind von den Aufwendungen abzuziehen.

Entstehen die Aufwendungen

- für eine weitere Berufsausbildung,
 - für ein weiteres Studium,
 - für ein Erststudium nach einer bereits abgeschlossenen nichtakademischen Berufsausbildung oder
 - im Rahmen eines Ausbildungsdienstverhältnisses,
- können diese Aufwendungen als Werbungskosten berücksichtigt werden (vgl. die Erläuterungen zu Zeile 44 der Anlage N).

Zeile 43 und 44
Aufwendungen für
die eigene
Berufsausbildung

Neu!

Spenden und Mitgliedsbeiträge zur Förderung **steuerbegünstigter Zwecke** (Zeile 45 und 49) werden bis zu 20 % des Gesamtbetrags Ihrer Einkünfte berücksichtigt. Wurde für Sie zum 31.12.2013 ein verbleibender Spendenvortrag festgestellt, wird dieser automatisch vom Finanzamt berücksichtigt. Nicht abziehen können Sie Mitgliedsbeiträge, wenn der Empfänger z. B. den Sport, kulturelle Betätigungen, die in erster Linie der Freizeitgestaltung dienen oder die Heimatpflege und Heimatkunde fördert.

Bei Spenden und Mitgliedsbeiträgen an **politische Parteien** (Zeile 47 und 50) ermäßigt sich die Einkommensteuer um 50 % der Ausgaben, höchstens um 825 € und bei zusammen veranlagten Ehegatten / Lebenspartnern höchstens um 1.650 €. Höhere Spenden und Mitgliedsbeiträge als 1.650 € oder 3.300 € werden bis maximal 1.650 € oder 3.300 € als Sonderausgaben berücksichtigt.

Zeile 45 bis 56
Spenden und
Mitgliedsbeiträge für
steuerbegünstigte
Zwecke

Bei Spenden und Mitgliedsbeiträgen an **unabhängige Wählervereinigungen** (Zeile 48 und 51), die die gesetzlichen Voraussetzungen erfüllen, ermäßigt sich die Einkommensteuer um 50 % der Ausgaben, höchstens um 825 €; bei zusammen veranlagten Ehegatten / Lebenspartnern höchstens um 1.650 €. Spenden in das zu erhaltende Vermögen (Vermögensstock) einer Stiftung sind bis 1 Mio. €, bei Ehegatten / Lebenspartnern, die zusammen veranlagt werden, bis zu einem Gesamtbetrag von 2 Mio. € begünstigt. Tragen Sie daher bitte alle entsprechenden Spenden in den Zeilen 52 und 53 ein. Spenden in das verbrauchbare Vermögen einer Stiftung sind nicht abzugsfähig. Alle Spenden und Mitgliedsbeiträge für steuerbegünstigte Zwecke sind durch eine Bestätigung nachzuweisen, soweit der Zuwendungsempfänger diese Bestätigung nicht elektronisch an die Finanzverwaltung übermittelt hat. Für Spenden und Mitgliedsbeiträge bis 200 € je Zahlung ist folgender vereinfachter Nachweis möglich: Ist der Empfänger der Spenden und Mitgliedsbeiträge eine juristische Person des öffentlichen Rechts oder eine öffentliche Dienststelle, genügt als Nachweis der Bareinzahlungsbeleg oder die Buchungsbestätigung (z. B. Kontoauszug). Bei gemeinnützigen Einrichtungen (z. B. Vereine,

Stiftungen) ist zusätzlich ein von dieser Einrichtung erstellter Beleg erforderlich, der Angaben über die Freistellung von der Körperschaftsteuer und die Verwendung der Mittel enthält. Außerdem muss angegeben sein, ob es sich um Spenden oder um Mitgliedsbeiträge handelt.

Zuwendungen an steuerbegünstigte Organisationen im EU- / EWR-Ausland können ebenfalls begünstigt sein, wenn der ausländische Zuwendungsempfänger nach der Satzung, dem Stiftungsgeschäft oder der sonstigen Verfassung und nach der tatsächlichen Geschäftsführung ausschließlich und unmittelbar gemeinnützigen, mildtätigen oder kirchlichen Zwecken im Sinne der §§ 51 bis 68 Abgabenordnung dient. Bitte reichen Sie hierzu geeignete Unterlagen ein. Bescheinigungen über die Höhe der Zuwendungen reichen als alleiniger Nachweis für eine steuerliche Berücksichtigung nicht aus.

Keine steuerlich begünstigten Spenden sind z. B.

- Aufwendungen für Lose einer Wohlfahrtslotterie,
- Zuschläge bei Wohlfahrts- und Sonderbriefmarken sowie
- Zahlungen an gemeinnützige Einrichtungen, die als Bewährungsaufgabe im Straf- oder Gnadenverfahren auferlegt werden.

Zeile 61 bis 70 Außergewöhnliche Belastungen

Außergewöhnliche Belastungen sind Ausgaben, die aufgrund besonderer Umstände zwangsläufig anfallen, z. B. die Ausgaben, die durch Krankheit, Behinderung, Bestattung eines Angehörigen oder Unwetterschäden entstehen. Diese Ausgaben können – soweit sie Ihnen nicht ersetzt werden – unter Berücksichtigung einer zumutbaren Belastung vom Gesamtbetrag der Einkünfte abgezogen werden.

Prozesskosten sind nicht als außergewöhnliche Belastungen abzugsfähig, es sei denn, der Prozess musste zur Abwendung einer Bedrohung Ihrer Existenz geführt werden. Vom Abzugsverbot sind auch die Kosten der Scheidung / Aufhebung einer Lebenspartnerschaft betroffen.

Zeile 61 bis 64 Behinderte Menschen und Hinterbliebene

Wenn bei Ihnen eine Behinderung vorliegt, können Sie wählen, ob Sie Ihre mit der Behinderung zusammenhängenden Aufwendungen im Einzelnen nachweisen oder einen Pauschbetrag in Anspruch nehmen. Mit dem Pauschbetrag abgegolten sind die Aufwendungen für die Hilfe bei den gewöhnlichen und regelmäßig wiederkehrenden Verrichtungen des täglichen Lebens und Ausgaben für einen erhöhten Wäschebedarf sowie die Pflegeaufwendungen. Wählen Sie den Pauschbetrag, können Sie die Pflegeaufwendungen weder als außergewöhnliche Belastungen lt. Zeile 67 und 68 noch die Steuerermäßigung für Pflegeleistungen im Haushalt lt. Zeile 74 des Hauptvordrucks geltend machen. Wählen Sie den Einzelnachweis, müssen Sie Ihre Aufwendungen in die Zeilen 67 bis 69 eintragen.

- wenn die Behinderung zu einer dauernden Einbuße der körperlichen Beweglichkeit geführt hat oder auf einer typischen Berufskrankheit beruht.

Neben dem Pauschbetrag können Sie unter bestimmten Voraussetzungen weitere Aufwendungen (z. B. Kosten für Heilbehandlungen, Kurkosten, Kraftfahrzeugkosten) geltend machen (siehe die Hinweise zu den Zeilen 67 bis 70).

Sind Ihnen laufende Hinterbliebenenbezüge bewilligt, z. B. nach dem Bundesversorgungsgesetz oder aus der gesetzlichen Unfallversicherung, können Sie einen Pauschbetrag von 370 € beantragen. Diesen Pauschbetrag erhalten Sie auch dann, wenn das Recht auf die Bezüge ruht oder Sie für den Anspruch auf die Bezüge eine Abfindung in Form eines Kapitalbetrags erhalten haben.

Die Übertragung des Behinderten-Pauschbetrags für ein Kind oder Enkelkind, für das Sie Anspruch auf Kindergeld oder Freibeträge für Kinder haben, können Sie auf der **Anlage Kind** beantragen.

Geben Sie den Grad der Behinderung an und reichen Sie die Nachweise ein, falls diese dem Finanzamt nicht bereits vorgelegen haben. Die notwendigen Nachweise erhalten Sie bei Behinderung von der für die Durchführung des Bundesversorgungsgesetzes zuständigen Behörde (z. B. Versorgungsamt); bei Hinterbliebenenbezügen ist der Nachweis durch amtliche Unterlagen (z. B. Rentenbescheid des Versorgungsamts, der zuständigen Entschädigungsbehörde oder eines Trägers der gesetzlichen Unfallversicherung) zu erbringen. Der Rentenbescheid eines Trägers der gesetzlichen Rentenversicherung genügt nicht als Nachweis. Der Behinderten-Pauschbetrag von 3.700 € kann auch bei Vorlage des Bescheids über die Einstufung als Schwerstpflegebedürftiger (Pflegestufe III) gewährt werden.

Der Pauschbetrag ist nach dem Grad der Behinderung gestaffelt:

Grad der Behinderung	EUR	Grad der Behinderung	EUR
25 und 30	310	65 und 70	890
35 und 40	430	75 und 80	1.060
45 und 50	570	85 und 90	1.230
55 und 60	720	95 und 100	1.420

Blinde sowie hilflose behinderte Menschen erhalten einen Pauschbetrag von 3.700 € jährlich.

Behinderten Menschen mit einem Grad der Behinderung von weniger als 50 steht der entsprechende Pauschbetrag aus der obigen Tabelle jedoch nur zu,

- wenn wegen der Behinderung ein gesetzlicher Anspruch auf Rente (z. B. Unfallrente, nicht aber Rente aus der gesetzlichen Rentenversicherung) oder auf andere laufende Bezüge besteht oder

Zeile 65 und 66 Pflege-Pauschbetrag

Wenn Sie eine ständig hilflose Person in Ihrer oder deren Wohnung im Inland oder EU- / EWR-Ausland persönlich pflegen und dafür keine Einnahmen erhalten, kann Ihnen für die entstehenden Aufwendungen ein Pauschbetrag von 924 € jährlich gewährt werden. Einnahmen sind z. B. das Pflegegeld, das die hilflose Person von einer Pflegeversicherung erhält und an Sie weitergibt, um Ihre Pflegedienstleistungen zu vergüten oder die Ihnen dabei entstandenen Aufwendungen zu ersetzen. Wird das

Pflegegeld lediglich zur unmittelbaren Sicherung der erforderlichen Grundpflege der hilflosen Person verwendet (Bezahlung einer fremden Pflegeperson, Anschaffung von pflegenotwendigen oder pflegeerleichternden Bedarfsgegenständen), liegen keine Einnahmen vor. Das von den Eltern eines behinderten Kindes für dieses Kind empfangene Pflegegeld zählt nicht zu den Einnahmen.

Anstelle des Pflege-Pauschbetrages können Sie die Pflegeaufwendungen auch als außergewöhnliche Belastungen geltend machen, sofern sie mehr als 924 € betragen oder die Einnahmen aus der Pflege übersteigen und die zu pflegende Person die Pflegekosten nicht selbst finanziell tragen kann. Allerdings wird dann eine „zumutbare Belastung“ angerechnet (vgl. die Erläuterungen zu den Zeilen 67 bis 70). Der Pflege-Pauschbetrag wird regelmäßig nur für die Pflege von Angehörigen gewährt. Wird die Pflege von mehreren Personen vorgenommen, ist der Pflege-Pauschbetrag nach der Zahl der Pflegepersonen zu teilen. Erhält eine Person hierfür Einnahmen, ist diese Person nicht in die Aufteilung einzubeziehen und nicht in die Zeile 66

einzutragen. Der Pflege-Pauschbetrag kann auch neben dem vom Kind auf die Eltern übertragenen Behinderten-Pauschbetrag berücksichtigt werden (vgl. die Hinweise zu den Zeilen 61 bis 64).

Weisen Sie bitte die Pflegebedürftigkeit durch einen Schwerbehindertenausweis mit dem Merkzeichen „H“ oder durch einen Bescheid über die Einstufung als Schwerstpflegebedürftiger (Pflegestufe III) nach.

Werden Sie bei Ihrer Pflegeleistung von fremden Dritten gegen Entgelt unterstützt (z. B. ambulante Pflegedienste), können Sie hierfür neben dem Pauschbetrag eine Steuerermäßigung beantragen (vgl. die Erläuterungen zu den Zeilen 71 bis 79).

Anstelle oder neben den bisher erläuterten Pauschbeträgen (bei Aufwendungen wegen Behinderung oder Pflege) können Sie noch andere außergewöhnliche Belastungen geltend machen. Diese führen jedoch nur dann zu einer Minderung der

Steuer, wenn sie einen bestimmten Teil Ihrer Einkünfte übersteigen. Die „zumutbare Belastung“ ist im Einkommensteuergesetz im Einzelnen geregelt und wird vom Finanzamt berücksichtigt.

Zeile 67 bis 70
Andere außergewöhnliche Belastungen

Beispiel

Welche außergewöhnlichen Belastungen haben Musters?
Frau Muster war mehrere Wochen schwer krank. Der Krankenhausaufenthalt hat insgesamt 4.750 € gekostet. Davon hat die Krankenkasse nur 3.400 € bezahlt. Ferner hat Frau Muster von ihrem Arbeitgeber eine steuerfreie Unterstützung von 250 € erhalten. Herr Muster trägt in Zeile 67 sowohl die Krankheitskosten als auch die Summe der erstat-

Andere außergewöhnliche Belastungen (z. B. Fahrtkosten behinderter Menschen, Krankheitskosten, Kurkosten, Pflegekosten)		Aufwendungen EUR		Erhaltene / Anspruch auf zu erwartende Versicherungsleistungen, Beihilfen, Unter- stützungen; Wert des Nachlasses usw. EUR	
Art der Belastung					
67	KRANKHEITSKOSTEN LT. AUFSTELL.	4 750,-		3 650,-	
68		+			
69	Summe der Zeilen 67 und 68	4 750,-	63	3 650,-	64

teten Beträge ein. Er weiß, dass die verbleibenden Kosten von 1.100 € nicht in voller Höhe berücksichtigt, sondern vom Finanzamt um die sog. zumutbare Belastung gekürzt werden.

Andere außergewöhnliche Belastungen sind zum Beispiel:

- **Bestattungskosten** für Angehörige, soweit sie den Nachlass und etwaige Ersatzleistungen übersteigen. Es können aber nur Kosten berücksichtigt werden, die mit der Bestattung unmittelbar zusammenhängen (z. B. für Grabstätte, Sarg, Blumen, Kränze, Todesanzeigen usw.). Kosten für Trauerkleidung und Bewirtung der Trauergäste sowie Reisekosten anlässlich der Bestattung werden nicht anerkannt.
- **Kfz-Kosten** für durch die Behinderung veranlasste unvermeidbare Fahrten von Personen mit einem Grad der Behinderung von mindestens 80 oder von Personen, deren Grad der Behinderung mindestens 70 beträgt und die zugleich geh- und stehbehindert sind (Merkzeichen „G“ oder orangefarbener Flächenaufdruck im Schwerbehindertenausweis). Ohne Nachweis der Kosten werden im Allgemeinen 900 € (3.000 km zu 30 Cent) anerkannt. Bei außergewöhnlich Gehbehinderten, die sich außerhalb des Hauses nur mit Hilfe eines Kfz bewegen können (Merkzeichen „aG“), bei Personen mit den Merkzeichen „H“ oder „Bl“ und bei Personen, die in Pflegestufe III eingestuft sind, werden in angemessenem Rahmen (regelmäßig bis zu 15.000 km jährlich) alle Privatfahrten anerkannt. Die tatsächliche Fahrleistung ist nachzuweisen oder glaubhaft zu machen. Ein höherer Kilometersatz als 30 Cent wird vom Finanzamt nicht berücksichtigt.
- **Krankheitskosten**, soweit sie nicht von dritter Seite, z. B. einer Krankenkasse, steuerfrei ersetzt worden sind oder ein Anspruch auf Ersatz besteht. Aufwendungen für Arznei-, Heil- und Hilfsmittel können nur als außergewöhnliche Belastung anerkannt werden, wenn ihre medizinische Notwendigkeit durch Verordnung eines Arztes oder Heilpraktikers nachgewiesen wird. Dies gilt auch für nicht verschreibungspflichtige Medikamente. Bei einer andauernden Erkrankung mit anhaltendem Verbrauch bestimmter Medikamente reicht die einmalige Vorlage einer solchen Verordnung aus.

- **Kurkosten**, wenn die Notwendigkeit der Kur durch Vorlage eines vor Kurbeginn ausgestellten amtsärztlichen Gutachtens nachgewiesen wird, sofern sich die Notwendigkeit nicht schon aus anderen Unterlagen (z. B. bei Pflichtversicherten aus einer Bescheinigung der zuständigen Krankenkasse) ergibt. Der Zuschuss einer Krankenversicherung zu Arzt-, Arznei- und Kurmittelkosten reicht als Nachweis der Notwendigkeit der Kur nicht aus.

- **Pflegekosten**, die Ihnen oder Ihrem Ehegatten / Lebenspartner für die Beschäftigung einer ambulanten Pflegekraft oder durch Unterbringung in einem Pflegeheim, in der Pflegestation eines Altenheims oder in einem Altenpflegeheim entstehen. Werden tatsächliche Pflegekosten geltend gemacht, so kann daneben der Behinderten-Pauschbetrag nicht in Anspruch genommen werden. Bei Auflösung des Haushalts ist von den Aufwendungen eine Haushaltsersparnis von 23,21 € täglich (696,17 € monatlich, 8.354 € jährlich) abzuziehen. Ein Abzug ist auch für Aufwendungen möglich, die Ihnen aus der Pflegebedürftigkeit einer anderen Person zwangsläufig entstehen. Geben Sie bitte neben den von Ihnen und ggf. weiteren Personen getragenen Aufwendungen auch die Gesamtkosten der Heimunterbringung, die Höhe der Erstattungen von dritter Seite (z. B. Pflegekasse) sowie die Höhe der eigenen Einkünfte und Bezüge der pflegebedürftigen Person an. Für den Teil der haushaltsnahen Pflegekosten, der durch den Ansatz der zumutbaren Belastung nicht als außergewöhnliche Belastung berücksichtigt wird, können Sie in Zeile 70 die Steuerermäßigung für haushaltsnahe Dienstleistungen beantragen (vgl. auch die Erläuterungen zu den Zeilen 71 bis 79).

- **Wiederbeschaffungskosten** für Hausrat und Kleidung, die durch ein unabwendbares Ereignis, z. B. Brand oder Hochwasser, verloren wurden, wenn keine allgemein zugängliche und übliche Versicherung möglich war; dies gilt auch für die notwendigen und angemessenen Kosten der Schadensbeseitigung.

Beispiele



**Zeile 71 bis 79
Steuerermäßigungen
für haushaltsnahe
Beschäftigungsver-
hältnisse, Dienstleis-
tungen und Hand-
werkerleistungen**

Für die in Ihrem inländischen oder in einem anderen EU- / EWR-Staat belegenen Haushalt angefallenen Aufwendungen können Sie folgende Steuerermäßigungen beantragen:

für geringfügige Beschäftigungen im Privathaushalt	20 % der Aufwendungen, höchstens 510 € jährlich
für Beschäftigungsverhältnisse im Privathaushalt, für die Pflichtbeiträge zur Sozialversicherung entrichtet wurden, für die Inanspruchnahme von haushaltsnahen Dienstleistungen einschließlich Pflege- und Betreuungsleistungen	20 % der Aufwendungen, höchstens 4.000 € jährlich
für die Inanspruchnahme von Handwerkerleistungen für Renovierungs-, Erhaltungs- und Modernisierungsmaßnahmen	20 % der Aufwendungen, höchstens 1.200 € jährlich

Tragen Sie bitte Ihre Aufwendungen, gekürzt um erhaltene / zu erwartende Erstattungen von dritter Seite (z. B. einer Versicherung), in die jeweilige Zeile ein. Empfangene Leistungen der Pflegeversicherung des Steuerpflichtigen sowie die Leistungen im Rahmen des Persönlichen Budgets (§ 17 SGB IX) ziehen Sie bitte von den Aufwendungen ab, soweit sie ausschließlich und zweckgebunden für Pflege- und Betreuungsleistungen sowie für haushaltsnahe Dienstleistungen gewährt werden. Das sog. Pflegegeld (§ 37 SGB XI) ist nicht abzuziehen.

Leben zwei Alleinstehende ganzjährig in einem Haushalt zusammen, können die o. a. Höchstbeträge insgesamt jeweils nur einmal in Anspruch genommen werden. Sind beide Alleinstehenden Arbeitgeber im Rahmen eines haushaltsnahen Beschäftigungsverhältnisses oder Auftraggeber von haushaltsnahen Dienstleistungen, von Pflege- und Betreuungsleistungen oder von Handwerkerleistungen, kann jeder seine tatsächlichen Aufwendungen grundsätzlich nur bis zur Höhe des hälftigen Abzugshöchstbetrages geltend machen. Etwas anderes gilt nur dann, wenn beide einvernehmlich eine andere Aufteilung wählen und dies dem Finanzamt schriftlich mitteilen.

Haushaltsnahe Tätigkeiten und Dienstleistungen sind z. B.

- die Reinigung der Wohnung,
- die Gartenpflege,
- die Zubereitung von Mahlzeiten im Haushalt,
- die Pflege, Versorgung und Betreuung von Kindern, kranken, alten und pflegebedürftigen Personen, auch wenn die Pflege- und Betreuungsleistungen im Haushalt der gepflegten / betreuten Person ausgeübt werden.

Zu den haushaltsnahen Dienstleistungen zählt auch die einer Hilfe im Haushalt vergleichbare Tätigkeit bei Unterbringung in einem Heim. In Frage kommen die (anteiligen) Aufwendungen für

- die Reinigung des Zimmers oder des Appartements,
- die Reinigung der Gemeinschaftsflächen,
- das Zubereiten und / oder das Servieren von Mahlzeiten und
- den Wäscheservice

im Heim.

Das Vorhandensein eines eigenen Haushalts im Heim ist hierfür nicht erforderlich.

Handwerkerleistungen sind z. B.

- Reparatur, Streichen, Lackieren von Fenstern und Türen,
- Reparatur oder Austausch von Bodenbelägen,
- Modernisierung des Badezimmers oder der Einbauküche.

Nach § 35a des Einkommensteuergesetzes begünstigt sind nur die Aufwendungen für die Leistung selbst (in Rechnung gestellte Arbeits- und Fahrtkosten einschließlich der auf diese Kosten entfallenden Umsatzsteuer). Aufwendungen für das verwendete Material, für gelieferte Waren oder für **gutachterliche Tätigkeiten (z. B. Mess- und / oder Überprüfungsarbeiten sowie die Feuerstättenschau des Schornsteinfegers)** sind nicht begünstigt. Ebenfalls nicht begünstigt sind handwerkliche Tätigkeiten im Rahmen einer Neubaumaßnahme. **Dazu zählen alle Baumaßnahmen, die im Zusammenhang mit der Errichtung eines Haushalts bis zu dessen Fertigstellung anfallen.** Die Steuerermäßigung setzt voraus, dass die Aufwendungen weder zu den Betriebsausgaben noch zu den Werbungskosten gehören, sich noch nicht als außergewöhnliche Belastungen ausgewirkt haben und nicht als Sonderausgaben berücksichtigt worden sind. Sofern Sie den Behinderten-Pauschbetrag berücksichtigt haben möchten, können Sie die Pflegeaufwendungen weder als außergewöhnliche Belastungen lt. Zeile 67 und 68 noch im Rahmen der Steuerermäßigung für Pflegeleistungen im Haushalt lt. Zeile 74 des Hauptvordrucks geltend machen. Für die – wegen Anrechnung von Pflegegeld (§ 37 SGB XI) oder Pflegegeld – nicht als außergewöhnliche Belastung abziehbaren Aufwendungen für die häusliche Pflege können Sie in Zeile 74 die Steuerermäßigung für haushaltsnahe Dienstleistungen beantragen. Für Aufwendungen, die zu den Kinderbetreuungskosten (Zeilen 67 bis 73 der Anlage Kind) gehören, kann keine Steuerermäßigung nach § 35a des Einkommensteuergesetzes geltend gemacht werden. Sowohl bei Aufwendungen im Rahmen einer haushaltsnahen Dienstleistung (einschließlich Pflege- und Betreuungsleistung) als auch bei Handwerkerleistungen ist die Steuerermäßigung davon abhängig, dass Sie für die Aufwendungen eine Rechnung erhalten haben und die Zahlung auf ein Konto des Erbringers der Leistung erfolgt ist. Für Barzahlungen, Baranzahlungen oder Barteilzahlungen und Barschecks wird keine Steuerermäßigung gewährt.



**Zeile 80
Steuerermäßigung
bei Belastung mit
Erbschaftsteuer**

Haben Sie in Ihrer Einkommensteuererklärung Einkünfte erklärt, die aufgrund eines nach dem 31.12.2009 eingetretenen Erbfalls auch mit Erbschaftsteuer belastet waren, kann auf Antrag die Einkommensteuer ermäßigt werden. Hierzu geben Sie bitte in einer gesonderten Aufstellung die entsprechenden Einkünfte, für die die Ermäßigung in Betracht kommt, sowie

die festgesetzte Erbschaftsteuer, den erbschaftsteuerpflichtigen Erwerb zuzüglich der Freibeträge nach den §§ 16, 17 des Erbschaftsteuer- und Schenkungsteuergesetzes und die steuerfreien Beträge nach § 5 des Erbschaftsteuer- und Schenkungsteuergesetzes an.

**Zeile 81
Steuerbegünstigung
für schutzwürdige
Kulturgüter**

Sind Ihnen Aufwendungen für Herstellungs- oder Erhaltungsmaßnahmen an den Ihnen gehörenden schutzwürdigen Kulturgütern im Inland entstanden, können Sie die Aufwendungen nach § 10g des Einkommensteuergesetzes wie Sonderausgaben abziehen, soweit Sie die Kulturgüter weder zur Erzielung von Einkünften noch zu eigenen Wohnzwecken genutzt haben. Die Steuerbegünstigung beträgt im Kalenderjahr des Abschlusses der Maßnahme und in den neun folgenden Kalenderjahren für Herstellungs- und Erhaltungsmaßnahmen, die nach dem

31.12.2003 begonnen wurden, jeweils bis zu 9 %, für vor dem 1.1.2004 begonnene Herstellungs- und Erhaltungsmaßnahmen jeweils bis zu 10 % der Aufwendungen gekürzt um Zuschüsse und aus dem Kulturgut erzielte Einnahmen. Die Voraussetzungen für die Behandlung als Kulturgut und die Erforderlichkeit der Aufwendungen sind durch eine Bescheinigung der nach Landesrecht zuständigen oder von der Landesregierung bestimmten Stelle nachzuweisen.

**Zeile 92 und 93
Sonstige Angaben
und Anträge**

Ergibt sich bei Ihrer Einkommensteueranmeldung 2014 ein nicht ausgeglichener Verlust, wird vom Finanzamt der Verlust in das Jahr 2013 zurückgetragen. Hierfür ist von Ihnen keine Eintragung erforderlich.

Der Verlustrücktrag nach 2013 für nicht ausgeglichene negative Einkünfte (Verluste) 2014 kann der Höhe nach beschränkt werden. Falls Sie den Verlustrücktrag der Höhe nach begrenzen möchten, geben Sie bitte in Zeile 93 an, mit welchem Betrag

Sie die Verluste zurücktragen wollen. Sollen die Verluste nur in künftigen Jahren berücksichtigt werden, tragen Sie bitte „0“ ein.

Wurde für Sie oder für Ihren Ehegatten / Lebenspartner zum

31.12.2013 ein verbleibender Verlustvortrag / Spendenvortrag festgestellt, kreuzen Sie bitte in Zeile 92 das entsprechende Auswahlfeld an. Der Verlustvortrag / Spendenvortrag wird dann automatisch vom Finanzamt berücksichtigt.

In dieser Zeile sind solche Einkommensersatzleistungen anzugeben, die zwar steuerfrei sind, aber die Höhe der Steuer auf die steuerpflichtigen Einkünfte beeinflussen und nicht in den Zeilen 27 bis 29 der Anlage N einzutragen sind. Derartige Einkommensersatzleistungen sind z. B. das aus der gesetzlichen Krankenversicherung gezahlte Krankengeld, das Eltern- und das Mutterschaftsgeld, das Gewerbetreibende, Selbständige,

Freiberufler oder Landwirte erhalten. Die Leistungsbeträge werden grundsätzlich elektronisch an die Finanzverwaltung übermittelt. Haben Sie über die Einkommensersatzleistungen eine Bescheinigung (Leistungsnachweis) erhalten, weil die Leistungsbeträge nicht elektronisch übermittelt werden konnten (z. B. aus technischen Gründen oder bei ausländischen Leistungsträgern), reichen Sie diese bitte ein.

Zeile 94

Diese Zeilen betreffen die Fälle, in denen eine steuerpflichtige Person infolge Wegzugs ins Ausland oder Zuzugs vom Ausland nur während eines Teils des Kalenderjahres der unbeschränkten Steuerpflicht unterliegt. In diesem Fall geben Sie bitte für das ganze Kalenderjahr nur eine Einkommensteuererklärung zur unbeschränkten Steuerpflicht ab; dabei sind auch die während der beschränkten Steuerpflicht erzielten inländischen Ein-

künfte in den entsprechenden Anlagen anzugeben. Die nicht der deutschen Einkommensteuer unterliegenden ausländischen Einkünfte, die in Zeile 98 anzugeben sind, werden lediglich bei der Berechnung des Steuersatzes berücksichtigt, der auf Ihre steuerpflichtigen Einkünfte angewandt wird (Progressionsvorbehalt).

Zeile 96 bis 100

Haben Sie im **Inland keinen Wohnsitz** oder **gewöhnlichen Aufenthalt**, werden Sie auf Antrag als unbeschränkt einkommensteuerpflichtig behandelt, wenn Ihre Einkünfte zu mindestens 90 % der deutschen Einkommensteuer unterliegen oder die nicht der deutschen Einkommensteuer unterliegenden Einkünfte nicht mehr als **8.354 €** betragen; dieser Betrag wird je nach Ländergruppe wie folgt gekürzt:

- bei Ländern der Ländergruppe 2 um ein Viertel auf **6.266 €**,
- bei Ländern der Ländergruppe 3 um die Hälfte auf **4.177 €** und

• bei Ländern der Ländergruppe 4 um drei Viertel auf **2.089 €**. Die Ländergruppeneinteilung finden Sie bei den Erläuterungen zur Anlage Unterhalt.

Die Einkünfte, die nicht der deutschen Einkommensteuer unterliegen, sind durch eine Bescheinigung der zuständigen Steuerbehörde Ihres Heimatlandes nachzuweisen. Sind Sie Staatsangehöriger eines Mitgliedstaates der Europäischen Union (EU) oder der EWR-Staaten Liechtenstein, Norwegen oder Island und in einem dieser Staaten ansässig, verwenden Sie dazu bitte den Vordruck „**Bescheinigung EU / EWR**“, im Übrigen den Vordruck „**Bescheinigung außerhalb EU / EWR**“ (Zeile 102). Diese Bescheinigungen sind in mehreren Sprachen erhältlich. Sind die genannten Voraussetzungen erfüllt, können Sie folgende familienbezogene Steuervergünstigungen in Anspruch nehmen:

- Freibeträge für Kinder, Vorsorgeaufwendungen und außergewöhnliche Belastungen, die Sie betreffen.

Sind Sie Staatsangehöriger eines EU- / EWR-Staates und erfüllen Sie die eingangs beschriebenen Einkommensvoraussetzungen, können Sie darüber hinaus noch folgende Steuervergünstigungen geltend machen:

- ehedatenbezogene Vergünstigungen (insbesondere das Ehegatten-Splitting), wenn Ihr Ehegatte in einem EU- / EWR-Staat oder in der Schweiz ansässig ist. Weitere Voraussetzung ist, dass die gemeinsamen Einkünfte der Ehegatten zu mindestens 90 % der deutschen Einkommensteuer unterliegen oder die nicht der deutschen Einkommensteuer unter-

liegenden Einkünfte nicht mehr als **16.708 €** betragen. Bitte beachten Sie jeweils ggf. die Kürzung nach Ländergruppen;

- Sonderausgabenabzug für Unterhaltsleistungen an Ihren geschiedenen oder dauernd getrennt lebenden Ehegatten, wenn der Ehegatte seinen Wohnsitz oder gewöhnlichen Aufenthalt in einem EU- / EWR-Staat oder in der Schweiz hat und die Besteuerung der Unterhaltszahlungen durch eine Bescheinigung der ausländischen Steuerbehörde nachgewiesen wird (vgl. die Erläuterungen zu den Zeilen 40 und 41);
- auf besonderen Verpflichtungsgründen beruhende Versorgungsleistungen sowie Ausgleichszahlungen im Rahmen des Versorgungsausgleichs.

Sind Sie Staatsangehöriger eines EU- / EWR-Staates und haben Sie einen **Wohnsitz** oder **gewöhnlichen Aufenthalt im Inland**, können Sie folgende Steuervergünstigungen geltend machen:

- ehedatenbezogene Vergünstigungen (insbesondere das Ehegatten-Splitting), wenn Ihr Ehegatte in einem EU- / EWR-Staat oder in der Schweiz ansässig ist;
- Sonderausgabenabzug für Unterhaltsleistungen an Ihren geschiedenen oder dauernd getrennt lebenden Ehegatten, wenn der Ehegatte seinen Wohnsitz oder gewöhnlichen Aufenthalt in einem EU- / EWR-Staat oder in der Schweiz hat und die Besteuerung der Unterhaltszahlungen durch eine Bescheinigung der ausländischen Steuerbehörde nachgewiesen wird (vgl. die Erläuterungen zu den Zeilen 40 und 41);
- auf besonderen Verpflichtungsgründen beruhende Versorgungsleistungen sowie Ausgleichszahlungen im Rahmen des Versorgungsausgleichs.

In diesem Fall kreuzen Sie bitte das Auswahlfeld in Zeile 106 an. Auch der in Zeile 107 genannte Personenkreis kann durch Ankreuzen in Zeile 107 die o. g. Steuervergünstigungen beantragen.

Die Summe der ausländischen Einkünfte unterliegt dem Progressionsvorbehalt. Bitte tragen Sie diese Einkünfte in Zeile 103 ein.

Die vorstehenden Ausführungen gelten für Lebenspartner entsprechend.

Zeile 101 bis 107

Neu!

Bei Sachverhalten mit Auslandsbezug bestehen erhöhte Mitwirkungspflichten der Beteiligten (§ 90 Abs. 2 der Abgabenordnung). Deshalb sind in Zeile 109 Angaben über das Bestehen auf Dauer angelegter Geschäftsbeziehungen zu Finanzinstituten im Ausland zu machen. Finanzinstitute im Sinne der Fragestellung sind Kreditinstitute, Versicherungsunternehmen und andere Unternehmen, bei denen Einkünfte aus Kapitalvermögen erzielt

werden können. Auf Dauer angelegte Geschäftsbeziehungen zu Finanzinstituten im Ausland liegen deshalb insbesondere vor, wenn bei einem Kreditinstitut im Ausland Konten unterhalten werden, einschließlich der von Treuhändern gehaltenen Konten. Unerheblich ist, in welchem Staat das Finanzinstitut ansässig ist.

Zeile 109

Vergessen Sie bitte nicht, die Erklärung oder den Antrag zu unterschreiben. Waren Sie 2014 verheiratet oder lebten Sie in einer Lebenspartnerschaft und haben Sie von Ihrem Ehegatten / Lebenspartner nicht dauernd getrennt gelebt, muss auch Ihr Ehegatte / Lebenspartner unterschreiben, selbst dann, wenn

er keine eigenen Einkünfte hatte. Wählen Sie die Einzelveranlagung von Ehegatten / Lebenspartnern, hat jeder Ehegatte / Lebenspartner nur seine Erklärung zu unterschreiben. Für Geschäftsunfähige oder beschränkt Geschäftsfähige unterschreibt der gesetzliche Vertreter.

Zeile 110
Unterschrift

Anlage Vorsorgeaufwand

Beiträge zur Altersvorsorge		stpl. Person / Ehemann / Lebenspartner(n) A EUR	Ehefrau / Lebenspartner(n) B EUR
4	Beiträge – lt. Nr. 23 a/b der Lohnsteuerbescheinigung (Arbeitnehmeranteil)	300 2 750,-	400 1 513,-
8	Arbeitgeberanteil lt. Nr. 22 a/b der Lohnsteuerbescheinigung	304 2 750,-	404 1 513,-
Eine Eintragung ist stets vorzunehmen; bei Zusammenveranlagung von jedem Ehegatten / Lebenspartner: Haben Sie zu Ihrer Krankenversicherung oder Ihren Krankheitskosten Anspruch auf – steuerfreie Zuschüsse (z. B. Rentner aus der gesetzlichen Rentenversicherung) ODER – steuerfreie Arbeitgeberbeiträge (z. B. sozialversicherungspl. Arbeitnehmer und deren mitversicherter Ehegatte / Lebenspartner) ODER – steuerfreie Beihilfen (z. B. Beamte oder Versorgungsempfänger und deren Ehegatten / Lebenspartner)?			
11		307 1 1 = Ja 2 = Nein	407 1 1 = Ja 2 = Nein
12	Arbeitnehmerbeiträge zu Krankenversicherungen lt. Nr. 25 der Lohnsteuerbescheinigung	320 2 387,-	420 1 247,-
15	Arbeitnehmerbeiträge zu sozialen Pflegeversicherungen lt. Nr. 26 der Lohnsteuerbescheinigung	323 2 84,-	423 1 49,-
46	Arbeitnehmerbeiträge zur Arbeitslosenversicherung lt. Nr. 27 der Lohnsteuerbescheinigung	370 4 37,-	470 2 28,-
50	– Unfall- und Haftpflichtversicherungen sowie Risikoversicherungen, die nur für den Todesfall eine Leistung vorsehen		502 3 89,-

Herr Muster stellt fest, dass er folgende Sonderausgaben für sich und seine Ehefrau eintragen kann:
 Sowohl von seinem Arbeitslohn als auch vom Arbeitslohn seiner Ehefrau sind Sozialversicherungsbeiträge einbehalten worden. Die Arbeitgeber haben die Arbeitnehmer- und Arbeitgeberanteile zur gesetzlichen Rentenversicherung in den

Lohnsteuerbescheinigungen ausgewiesen. Herr Muster übernimmt diese Beträge und trägt sie getrennt für sich und seine Ehefrau in die Zeilen 4 und 8 ein. Entsprechendes gilt für die Arbeitnehmeranteile zur Krankenversicherung lt. Nr. 25 der Lohnsteuerbescheinigung, zur Pflegeversicherung lt. Nr. 26 der Lohnsteuerbescheinigung und zur Arbeitslosenversicherung lt. Nr. 27 der Lohnsteuerbescheinigung, die er in die Zeilen 12, 15 und 46 einträgt.
 Herr Muster hat sowohl eine Insassen- als auch eine Freizeit-Unfallversicherung abgeschlossen. Für beide Versicherungen hat er 2014 insgesamt 118 € überwiesen. Die Kfz-Haftpflichtversicherung hat Herr Muster 240 € an Beiträgen gekostet. Die Beiträge für die Kaskoversicherung sind hierin nicht enthalten. Außerdem hat er 49 € für eine private Haftpflichtversicherung gezahlt. Die Summe dieser Beträge (407 €) kürzt er um eine von der Kfz-Haftpflichtversicherung erhaltene Beitragsrückvergütung von 18 € und trägt den verbleibenden Betrag von 389 € in Zeile 50 ein.

Zeile 4 bis 52 Vorsorge- aufwendungen

Beiträge zu bestimmten Versicherungen sind Vorsorgeaufwendungen. Diese sind grundsätzlich bis zu bestimmten Höchstbeträgen abziehbar. Nicht einzutragen sind Versicherungsbeiträge, die in unmittelbarem Zusammenhang mit steuerfreien Einnahmen stehen (z. B. steuerfreier Arbeitslohn bei Auslands-tätigkeit).
 Die Aufwendungen müssen Sie, sofern im Folgenden nicht anders erläutert, um etwaige Zuschüsse zu diesen Versicherun-

gen kürzen. Hierzu gehören auch steuerfreie Erstattungen der Träger von Kindertagespflegeeinrichtungen an Tagespflegeper-sonen. Ebenso müssen Sie etwaige Beitragsrückzahlungen und ausgezahlte Gewinnanteile von den Versicherungsbeiträgen abziehen.
 Bei Vorsorgeaufwendungen wird zwischen Beiträgen zur Altersvorsorge (Rente) und den sonstigen Vorsorgeaufwendun-gen unterschieden.

Beiträge zur Altersvorsorge

Zu den Beiträgen zur Altersvorsorge (Zeile 4 bis 10) gehören grundsätzlich Beiträge

- zu gesetzlichen Rentenversicherungen (hierzu gehört bei Arbeitnehmern auch der Arbeitgeberanteil),
- zur landwirtschaftlichen Alterskasse (hierzu gehört bei Arbeitnehmern auch der Arbeitgeberanteil),
- zu berufsständischen Versorgungseinrichtungen, die Leistungen erbringen, die den gesetzlichen Rentenversicherungen vergleichbar sind (hierzu gehört bei Arbeitnehmern auch der Arbeitgeberanteil),

- zu zertifizierten Rentenverträgen (sog. Rürup- oder Basisrentenverträge) und
- zu einer ausländischen gesetzlichen Rentenversicherung.

Für geleistete Altersvorsorgebeiträge (sog. Riester-Rente) können Sie einen zusätzlichen Sonderausgabenabzug geltend machen. Fügen Sie hierzu bitte die **Anlage AV** bei. Weitere Einzelheiten können Sie der gesonderten Anleitung zur Anlage AV entnehmen.

Beiträge zu sonstigen Vorsorge- aufwendungen

Sonstige Vorsorgeaufwendungen (Zeile 11 bis 52) sind z. B. die Beiträge

- zur gesetzlichen Sozialversicherung (ohne Rentenversicherungsbeiträge),
- zu entsprechenden privaten Versicherungen (z. B. private Krankenversicherungen),
- zu Rentenversicherungen mit Kapitalwahlrecht und Laufzeitbeginn sowie erster Beitragszahlung vor dem 1.1.2005,

- zu Kapitallebensversicherungen mit einer Laufzeit von mindestens 12 Jahren sowie einem Laufzeitbeginn und der ersten Beitragszahlung vor dem 1.1.2005,
- zu Unfall- und Haftpflichtversicherungen sowie
- zu Risikoversicherungen, die nur für den Todesfall eine Leistung vorsehen.

Zeile 4 bis 10 Gesetzliche Renten- versicherungen und gleichgestellte Aufwendungen

In Zeile 4 können Sie den Arbeitnehmeranteil zu gesetzlichen Rentenversicherungen und an berufsständische Versorgungseinrichtungen geltend machen. Tragen Sie diesen bitte für sich und ggf. für Ihren Ehegatten / Lebenspartner getrennt in den Vordruck ein. Den entsprechenden Arbeitgeberanteil zu gesetzlichen Rentenversicherungen und zu berufsständischen Versorgungseinrichtungen tragen Sie bitte in die Zeilen 8 und / oder 9 ein. Wenn Sie im Rahmen einer geringfügigen Beschäftigung eigene Beiträge geleistet haben, können Sie den Arbeitnehmeranteil in Zeile 6 und den pauschalen Arbeitgeberanteil in Zeile 10 eintragen.

In diesen Fällen sind die Beiträge lt. Zeile 5 die um die steuerfreien Arbeitgeberzuschüsse geminderten eigenen Beiträge. Die entsprechenden Arbeitgeberzuschüsse tragen Sie bitte in Zeile 9 ein.

Wenn Sie freiwillig in der gesetzlichen Rentenversicherung versichert sind oder als Nichtarbeitnehmer Pflichtbeiträge zur gesetzlichen Rentenversicherung leisten (z. B. selbständige Hebammen und Künstler), tragen Sie die Beiträge zur gesetzlichen Rentenversicherung bitte in Zeile 6 ein.

Alle vom Anbieter übermittelten Beiträge zu zertifizierten Basisrentenverträgen (sog. Rürup-Verträge: **Basisrente-Alter, Basisrente-Erwerbsminderung ggf. mit Berufsunfähigkeits-schutz**) werden beim Sonderausgabenabzug berücksichtigt. Tragen Sie diese bitte in Zeile 7 ein. Der Sonderausgabenabzug setzt voraus, dass Sie gegenüber Ihrem Anbieter des Basisrentenvertrags schriftlich und fristgemäß (d. h., für das Beitrags-jahr 2014 spätestens bis zum 31.12.2016) eingewilligt haben, dass dieser unter Angabe Ihrer Identifikationsnummer und



Aufwendungen für eine öffentlich-rechtliche Versicherungs-oder Versorgungseinrichtung oder zur landwirtschaftlichen Alterskasse tragen Sie bitte in Zeile 5 ein, wenn

- Sie kein Arbeitnehmer sind oder
- Ihr Arbeitgeber die Beiträge nicht auf der Lohnsteuerbescheinigung ausweist, weil Sie die Beiträge direkt an die Einrichtung leisten.

der Vertragsdaten die Höhe Ihrer Beiträge der zentralen Stelle übermittelt. Die Einwilligung gilt auch für folgende Beitragsjahre, sofern Sie die Einwilligung nicht vor Beginn des jeweiligen Beitragsjahrs schriftlich gegenüber dem Anbieter widerrufen. Über die erfolgte Datenübermittlung werden Sie von Ihrem Anbieter informiert. Konnte der Anbieter die Daten nicht rechtzei-

tig übermitteln, erhalten Sie von ihm eine Bescheinigung, die dann zur Einkommensteuererklärung einzureichen ist. Ohne die Datenübermittlung durch den Anbieter oder eine Beitragsbescheinigung können die erklärten Beiträge nicht berücksichtigt werden. Erhalten Sie die Bescheinigung erst nach der Abgabe Ihrer Einkommensteuererklärung, reichen Sie diese bitte nach.

Der Höchstbetrag für sonstige Vorsorgeaufwendungen ist davon abhängig, ob Sie Krankheitskosten oder Beiträge für eine Krankenversicherung ausschließlich aus eigenen Mitteln bestritten haben oder ob Ihnen steuerfreie Leistungen gewährt werden oder (zumindest) Anteile der Krankheitskosten von dritter Seite übernommen werden. Steuerfreie Leistungen in diesem Zusammenhang sind z. B.

- der Arbeitgeberanteil zur Krankenversicherung bei sozialversicherungspflichtigen Arbeitnehmern,
- entsprechende Zuschüsse des Arbeitgebers bei freiwillig gesetzlich oder privat krankenversicherten Arbeitnehmern,
- Beitragsanteile der Träger der gesetzlichen Rentenversicherungen,
- Beihilfeansprüche von Beamten,
- Beiträge der Künstlersozialkasse und
- Beitragserstattungen der Träger von Kindertagespflegeeinrichtungen an Tagespflegepersonen.

Werden die vorgenannten Leistungen für mindestens einen Teil des Jahres oder bei mehreren Einkünften für mindestens eine Einkunftsquelle erbracht, ist die in Zeile 11 gestellte Frage mit „Ja“ zu beantworten und eine „1“ einzutragen. Bei Ehegatten / Lebenspartnern, die über ihren Ehepartner / Lebenspartner

versichert sind (z. B. gesetzliche Krankenversicherung), ist die Frage wie beim Ehepartner / Lebenspartner mit „Ja“ zu beantworten. Auch ein nicht berufstätiger Ehegatte / Lebenspartner eines Arbeitnehmers, der sich von der gesetzlichen Krankenversicherungspflicht hat befreien lassen, hat die Frage mit „Ja“ zu beantworten, sofern er ansonsten über den berufstätigen Ehegatten / Lebenspartner familienversichert gewesen wäre. In diesem Fall kommt es nicht darauf an, ob der nicht berufstätige Ehegatte / Lebenspartner einen eigenen Krankenversicherungsvertrag abgeschlossen hat.

Ein Ehegatte / Lebenspartner, der keinen eigenen Anspruch auf steuerfreie Zuschüsse, steuerfreie Arbeitgeberbeiträge oder steuerfreie Beihilfen hat (z. B. der nicht erwerbstätige Ehegatte / Lebenspartner eines Beamten), beantwortet die Frage gleichwohl mit „Ja“, sofern für seine Krankheitskosten der andere Ehegatte / Lebenspartner einen Anspruch auf steuerfreie Beihilfen hat.

Bei geringfügig Beschäftigten ist diese Frage mit „Nein“ zu beantworten und eine „2“ einzutragen, soweit keine unentgeltliche Familienversicherung beim Ehegatten / Lebenspartner vorliegt.

Zeile 11
Kranken- und
Pflegeversicherung

Die tatsächlich geleisteten Beiträge zur privaten und zur gesetzlichen Krankenversicherung (ggf. inklusive Zusatzbeitrag i. S. d. § 242 SGB V) sowie zur gesetzlichen Pflegeversicherung (soziale Pflegeversicherung und private Pflege-Pflichtversicherung) für eine Absicherung auf sozialhilfegleichem Versorgungsniveau (Basisabsicherung) werden in vollem Umfang steuerlich berücksichtigt. Es ist deshalb innerhalb der sonstigen Vorsorgeaufwendungen zwischen den Basis-Kranken- und gesetzlichen Pflegeversicherungsbeiträgen und denjenigen Beiträgen oder Beitragsanteilen zu unterscheiden, mit denen ein darüber hinausgehendes Absicherungsniveau erreicht wird. Hierbei handelt es sich z. B. um Beiträge, mit denen Wahlleistungen finanziert werden.

Sofern Sie Kranken- und Pflegeversicherungsbeiträge für zukünftige Jahre vorausgezahlt haben, sind diese maximal nur in Höhe des 2,5-fachen des vertraglich geschuldeten Jahresbeitrags abzuziehen, der auf die Basisabsicherung entfällt. Die Einhaltung dieser Regelung prüft das Finanzamt.

Haben Sie in die Datenübermittlung durch das Krankenversicherungsunternehmen, den Träger der gesetzlichen Kranken- und Pflegeversicherung oder die Künstlersozialkasse an die Finanzverwaltung eingewilligt oder sind Sie Arbeitnehmer oder Rentner und werden die Daten deshalb grundsätzlich

bereits mit der elektronischen Lohnsteuerbescheinigung oder Rentenbezugsmitteilung an die Finanzverwaltung übermittelt, nehmen Sie Eintragungen zur Basisabsicherung bitte als gesetzlich Krankenversicherter in den Zeilen 12 bis 29, 37 und 39 oder als privat Krankenversicherter in den Zeilen 31 bis 34, 38 und 39 vor. Beiträge für Wahlleistungen und zu Zusatzversicherungen an die gesetzliche Krankenversicherung tragen Sie bitte in der Zeile 30, an die private Kranken- / Pflegeversicherung in den Zeilen 35 und 36 ein. Haben Sie Beiträge an eine ausländische gesetzliche Kranken- und Pflegeversicherung geleistet, die nicht elektronisch an die Finanzverwaltung übermittelt wurden, tragen Sie diese bitte in den Zeilen 25 bis 29 ein und reichen eine Bescheinigung des Trägers der ausländischen Krankenversicherung über die Höhe der abziehbaren Beiträge ein. Haben Sie als Versicherungsnehmer Ihr Kind, für das kein Anspruch auf Freibeträge für Kinder oder Kindergeld besteht, im Rahmen einer privaten Krankenversicherung als versicherte Person mitversichert, nehmen Sie bitte Eintragungen zur Basisabsicherung in den Zeilen 40 bis 44 und zu Wahlleistungen in Zeile 45 vor. In diesem Zusammenhang sind neben den im Jahr 2014 geleisteten Beiträgen auch die in diesem Jahr erstatteten Beiträge zur Basisabsicherung einzutragen.

Zeile 12 bis 45

Die weiteren sonstigen Vorsorgeaufwendungen (Beiträge zu Arbeitslosen-, Erwerbs- und Berufsunfähigkeitsversicherungen, zu Unfall- und Haftpflichtversicherungen sowie zu Renten- und Lebensversicherungen) können Sie im Rahmen der Höchstbeträge i. H. v. 2.800 € / 1.900 € geltend machen, soweit der Höchstbetrag nicht bereits durch Beiträge zu Basis-Kranken- und gesetzlichen Pflegeversicherungen ausgeschöpft wurde. Zu den weiteren sonstigen Vorsorgeaufwendungen gehören auch Beiträge zu Kranken- und Pflegeversicherungen, soweit diese nicht der Basisabsicherung zuzurechnen sind. Haben Sie auf die Abgabe einer Einwilligung zur Übermittlung der Beiträge zur Basis-Krankenversicherung oder zur gesetzlichen Pflegeversicherung an die Finanzverwaltung verzichtet und werden die

entsprechenden Daten auch nicht mit der elektronischen Lohnsteuerbescheinigung oder der Rentenbezugsmitteilung übermittelt, tragen Sie die Beiträge in Zeile 47 ein. Eintragungen in den Zeilen 12 bis 45 sind dann nicht vorzunehmen.

Das Finanzamt nimmt für Sie eine Günstigerprüfung vor und prüft dabei, ob ggf. der Abzug der Vorsorgeaufwendungen nach der für das Kalenderjahr 2004 geltenden Regelung zur Berechnung des Abzugs von Vorsorgeaufwendungen zu einem günstigeren Ergebnis führt.

Die einzutragenden Beträge entnehmen Sie bitte ggf. der Lohnsteuerbescheinigung, der Renten(anpassungs)mitteilung oder der Bescheinigung des Versicherungsunternehmens.

Zeile 46 bis 52

Grundsätzlich ergibt sich aus den Krankenversicherungsbeiträgen im Krankheitsfall, bei Vorliegen weiterer Voraussetzungen, ein Anspruch auf Krankengeld oder eine Leistung, die anstelle von Krankengeld gewährt wird. Sofern das bei Ihnen

ausnahmsweise nicht zutrifft, sind in den Zeilen 14 oder 26 und / oder 17 oder 29 die Beiträge einzutragen, die keinen Anspruch auf Krankengeld begründen.

Zeile 14, 17, 26
und 29

Zeile 20 und 23	Im Regelfall ergibt sich aus den Krankenversicherungsbeiträgen (z. B. von Rentnern) kein Anspruch auf Krankengeld oder eine Leistung, die anstelle von Krankengeld gewährt wird. So-	fern das bei Ihnen ausnahmsweise nicht zutrifft, ist in Zeile 20 und / oder 23 der Beitrag einzutragen, der einen Anspruch auf Krankengeld begründet.
Zeile 24, 34, 37 bis 39	Steuerfreie Zuschüsse zu den Kranken- und Pflegeversicherungsbeiträgen mindern die abziehbaren Beiträge. Sie sind deshalb anzugeben. Die steuerfreien Zuschüsse des Arbeitgebers zu Ihren Kranken- und Pflegeversicherungsbeiträgen entnehmen Sie den Nummern 24 a bis 24 c der Lohnsteuerbescheinigung und tragen sie in die Zeilen 37 bis 39 ein. Weitere steuerfreie Zuschüsse zu Kranken- und Pflegeversicherungsbeiträgen, z. B. von der Künstlersozialkasse oder	der Deutschen Rentenversicherung Bund oder solche, die von der Besoldungsstelle während der Elternzeit gewährt werden, sind in den Zeilen 24 oder 34 anzugeben. Soweit Sie Zuschüsse zurückgezahlt haben, sind diese im Jahr der Zahlung von den erhaltenen Zuschüssen abzuziehen. Ein sich danach ergebender negativer Betrag ist in den Zeilen 24 oder 34 mit vorangestelltem Minuszeichen einzutragen.
Zeile 40 bis 45 Als Versicherungsnehmer für andere Personen übernommene Kranken- und Pflegeversicherungsbeiträge	Beiträge können grundsätzlich beim Versicherungsnehmer berücksichtigt werden. In Fällen, in denen Sie als Versicherungsnehmer auch die Beiträge zur Kranken- und Pflegeversicherung des von Ihnen (mit-) versicherten Kindes, für welches kein Anspruch auf Freibeträge für Kinder oder Kindergeld besteht, geltend machen, können Sie die entsprechenden	Eintragungen in den Zeilen 40 bis 45 vornehmen. Bitte vergessen Sie nicht, die Identifikationsnummer der mitversicherten Person anzugeben. Für weitere Personen, die die o. g. Voraussetzungen erfüllen, machen Sie die Angaben bitte in einer gesonderten Aufstellung.
Zeile 46, 48 und 49 Weitere sonstige Vorsorgeaufwendungen	Den Arbeitnehmeranteil zur Arbeitslosenversicherung tragen Sie bitte in Zeile 46 ein. Beiträge zu Versicherungen gegen Arbeitslosigkeit, die nicht auf einer Lohnsteuerbescheinigung	enthalten sind, tragen Sie bitte in Zeile 48 sowie Beiträge zu eigenständigen Erwerbs- und Berufsunfähigkeitsversicherungen in Zeile 49 ein.
Zeile 50	Beiträge für eine private Unfallversicherung gehören zu den weiteren sonstigen Vorsorgeaufwendungen, wenn die Unfallversicherung ausschließlich private Risiken abdeckt. Sind sowohl private als auch berufliche Risiken versichert, sind die Beiträge grundsätzlich je zur Hälfte als Sonderausgaben und Werbungskosten oder Betriebsausgaben zu berücksichtigen.	Beiträge für private Haftpflichtversicherungen können Sie ebenfalls in Zeile 50 geltend machen. Maßgebend sind die tatsächlichen Beitragszahlungen, also nach Kürzung um den Schadenfreiheitsrabatt und um Beitragsrückerstattungen. Beiträge zu Kasko-, Hausrat- und Rechtsschutzversicherungen sind nicht abziehbar.
Zeile 50 bis 52	Beiträge zu Lebensversicherungen , die nur für den Todesfall eine Leistung vorsehen (Risikolebensversicherung, ggf. in Kombination mit Berufs- oder Erwerbsunfähigkeitsversicherung), tragen Sie bitte in Zeile 50 ein. Beiträge zu Witwen-, Waisen- und Sterbekassen können ebenfalls hierunter fallen. In Zeile 51 tragen Sie bitte Beiträge zu Rentenversicherungen mit Kapitalwahlrecht und Kapitallebensversicherungen mit mindestens 12 Jahren Laufzeit ein, wenn die Laufzeit dieser Versicherungen vor dem 1.1.2005 begonnen hat und mindestens ein Versicherungsbeitrag vor dem 1.1.2005 entrichtet wurde. Zu diesen Lebensversicherungen gehören auch Ausbildungs- und Aussteuerversicherungen sowie Unfallversicherungen mit Prämienrückgewähr. Fondsgebundene Lebensversicherungen und von anderen Per-	sonen abgeschlossene entgeltlich erworbene Lebensversicherungen sind nicht begünstigt. Ist ein Kapitalwahlrecht ausgeschlossen, sind die Beiträge in Zeile 52 einzutragen. Bei Beiträgen zu Versorgungs- und Pensionskassen, einschließlich der von Ihrem Arbeitgeber für Sie erbrachten Zukunftssicherungsleistungen (z. B. an Zusatzversorgungskassen des öffentlichen Dienstes), die zu Ihren Lasten besteuert worden sind (nicht: steuerfrei gezahlte oder vom Arbeitgeber pauschal besteuerte Aufwendungen), richtet sich die Zuordnung zu den Zeilen 51 und 52 danach, ob eine Kapitalisierung der Leistungen möglich ist (Eintrag in Zeile 51) oder ob ausschließlich Rentenzahlungen bei Fälligkeit der Leistung vereinbart wurden (Eintrag in Zeile 52).
Zeile 53 bis 58 Ergänzende Angaben zu den Vorsorgeaufwendungen	Diese Angaben werden zur Berechnung der Höhe der abziehbaren Vorsorgeaufwendungen benötigt.	
Zeile 53 bis 57	Diese Zeilen sind von Arbeitnehmern auszufüllen, die während des ganzen oder eines Teils des Kalenderjahres 2014 nicht rentenversicherungspflichtig waren. Hierzu gehören insbesondere <ul style="list-style-type: none"> • Beamte, Richter, Berufs- und Zeitsoldaten, • weiterbeschäftigte Altersrentner, Werkspensionäre mit Altersrente, 	<ul style="list-style-type: none"> • Geistliche und andere Personen mit beamtenähnlichen Versorgungsansprüchen, • Vorstandsmitglieder von Aktiengesellschaften und GmbH-Gesellschafter-Geschäftsführer, die nicht in der gesetzlichen Rentenversicherung versichert sind.

Anlage Kind

Beim Familienleistungsausgleich wird im Laufe des Jahres in der Regel Kindergeld gezahlt. Nach Ablauf des Kalenderjahres prüft das Finanzamt im Rahmen einer Veranlagung zur Einkommensteuer, ob ein Kinderfreibetrag (2.184 € oder 4.368 € bei zusammen veranlagten Eltern) und zusätzlich ein Freibetrag für den Betreuungs- und Erziehungs- oder Ausbildungsbedarf des Kindes (1.320 € oder 2.640 € bei zusammen veranlagten Eltern) abzuziehen sind oder ob es beim Kindergeld verbleibt (vgl. aber auch die Erläuterungen zu den Zeilen 38 bis 43). Werden diese Freibeträge bei Ihnen abgezogen, wird der Einkommensteuer der für das Kalenderjahr bestehende Anspruch auf Kindergeld

hinzugerechnet. Die Freibeträge werden jedoch stets bei der Berechnung des Solidaritätszuschlags und der Kirchensteuer berücksichtigt. **Füllen Sie bitte auch dann für jedes Kind eine Anlage Kind aus, wenn Sie entsprechende Angaben bereits gegenüber der Familienkasse gemacht haben.** Kinder, für die keine Freibeträge für Kinder gewährt werden können (z. B. wegen Überschreitens der Altersgrenze), sind nicht in der Anlage Kind einzutragen. Unterhaltszahlungen an diese Kinder können Sie ggf. als außergewöhnliche Belastungen in der Anlage Unterhalt geltend machen (vgl. die Erläuterungen zur Anlage Unterhalt).

1	Name		Anlage Kind	
	MUSTER		Für jedes Kind bitte eine eigene Anlage Kind abgeben.	
2	Vorname			
	HERIBERT			
3	Steuernummer		Ifd. Nr. der Anlage	
	1234567890		1	
Angaben zum Kind				
4	Identifikationsnummer		31	
	01 45566025103			
5	Vorname		ggf. abweichender Familienname	
	VOLKER			
6	Geburtsdatum		Anspruch auf Kindergeld oder vergleichbare Leistungen für 2014	
	16 03011991		15 2208	
Für die Kindergeldfestsetzung zuständige Familienkasse				
7	KÖLN			
8	Wohnort im Inland		Wohnort im Ausland	
	00 0101 3112		T T M M T T M M	
9	ggf. abweichende Adresse (bei Wohnort im Ausland bitte auch den Staat angeben) (Kz. 14)			
	HANNOVER, AUF DEM LERCHENBERG			
Kindschaftsverhältnis zur stpfl. Person / Ehemann / Lebenspartner(in) A				
10	02 1		03 1	
	1 = leibliches Kind / Adoptivkind		1 = leibliches Kind / Adoptivkind	
Angaben für ein volljähriges Kind				
15	1. Ausbildungsabschnitt		2. Ausbildungsabschnitt	
	010114 311214		T T M M J J T T M M J J	
16	Bezeichnung der Schul-, Hochschul- oder Berufsausbildung			
	STUDIUM			

Beispiel

Bei den Musters liegen die Verhältnisse so: Sie haben ein gemeinsames Kind. Sohn Volker, geboren am 3.1.1991, studiert in Hannover und hat in den Semesterferien zeitweise gearbeitet. Für Volker bestand Anspruch auf Kindergeld i. H. v. 2.208 €.

Angaben zu Kindern sind unabhängig davon vorzunehmen, ob sie in der Lohnsteuerbescheinigung ausgewiesen sind oder nicht. Bitte machen Sie auch Angaben zu Kindern, die im Inland keinen Wohnsitz oder gewöhnlichen Aufenthalt hatten. Geben Sie in diesem Fall in Zeile 9 bitte auch den Staat an, in dem das Kind 2014 wohnte.

Bei Kindern, die sich lediglich zum Zwecke der Berufsausbildung im Ausland aufhalten, aber weiterhin zum Haushalt der Eltern gehören oder über einen eigenen Haushalt im Inland verfügen, ist die Anschrift im Inland einzutragen.

Für Kinder, die weder einen Wohnsitz noch ihren gewöhnlichen Aufenthalt im Inland hatten, werden die Freibeträge für Kinder wie folgt gekürzt:

- bei Ländern der Ländergruppe 2 um ein Viertel,
- bei Ländern der Ländergruppe 3 um die Hälfte und

• bei Ländern der Ländergruppe 4 um drei Viertel. Die Ländergruppeneinteilung finden Sie bei den Erläuterungen zur Anlage Unterhalt.

Die Angaben in den Zeilen 4 bis 9 dienen der Prüfung, ob die Freibeträge für Kinder für jedes einzelne Kind unter Anrechnung des Anspruchs auf Kindergeld abzuziehen sind oder ob es beim Kindergeld verbleibt. Tragen Sie bitte für jedes einzelne Kind den für 2014 bestehenden Anspruch auf Kindergeld ein (monatlich für das erste und zweite Kind je 184 € / jährlich je 2.208 €, für das dritte Kind 190 € / jährlich 2.280 € und ab dem vierten Kind je 215 € / jährlich 2.580 €).

Einen Anspruch auf vergleichbare Leistungen (z. B. ausländisches Kindergeld, Kinderzuschüsse aus der gesetzlichen Unfall- und Rentenversicherung) tragen Sie bitte ebenfalls ein.

Zeile 4 bis 9
Angaben zu Kindern

Für das im Dezember 2014 geborene Kind haben die Eltern einen Kindergeldanspruch i. H. v. 184 €. Dieses Kindergeld

wird jedoch erst im Januar 2015 ausgezahlt. Gleichwohl sind in Zeile 6 der Anlage Kind 2014 184 € einzutragen.

Beispiel

Auch derjenige Elternteil hat einen Anspruch auf Kindergeld, dem das Kindergeld nicht unmittelbar ausgezahlt, sondern bei der Bemessung seiner Unterhaltsverpflichtung berücksichtigt wird. In diesem Fall ist beim anderen Elternteil nicht der volle Anspruch, sondern nur die Hälfte anzusetzen. Das gilt auch dann, wenn der Freibetrag für den Betreuungs- und Erziehungs- oder Ausbildungsbedarf auf einen Elternteil übertragen wurde

(vgl. die Erläuterungen zu den Zeilen 38 bis 43). Hat dagegen ein Elternteil Anspruch auf den vollen Kinderfreibetrag (vgl. die Erläuterungen zu den Zeilen 10 bis 14 und 38 bis 43), weil der halbe Kinderfreibetrag des anderen Elternteils auf ihn übertragen wurde, ist bei diesem der volle Anspruch auf Kindergeld anzusetzen, und zwar unabhängig davon, an wen das Kindergeld ausgezahlt wurde.

Das 17-jährige Kind der geschiedenen Eheleute lebt bei der Mutter. Auf Antrag wird der halbe Kinderfreibetrag, der dem Vater zusteht, auf die Mutter übertragen, weil er seine Unter-

haltungspflicht gegenüber dem Kind nicht erfüllt. Die Mutter hat in Zeile 6 den vollen Anspruch auf Kindergeld i. H. v. 2.208 € einzutragen, da ihr der volle Kinderfreibetrag zusteht.

Beispiel

Die in Zeile 7 einzutragende Familienkasse können Sie dem Bescheid über die Kindergeldfestsetzung oder bei Beschäftig-

ten im öffentlichen Dienst dem Besoldungsnachweis oder der Gehaltsmitteilung entnehmen.

**Zeile 10 bis 14
und 38 bis 43
Kindschaftsverhältnis**

Ein Kindschaftsverhältnis besteht zwischen Eltern und ihrem leiblichen Kind, ihrem angenommenen Kind (Adoptivkind) und ihrem Pflegekind. Ist das Kindschaftsverhältnis zwischen Ihnen und Ihrem leiblichen Kind vor dem 1.1.2014 durch Adoption erloschen, dürfen Sie dieses Kind nicht mehr angeben. Haben Sie ein Kind im Laufe des Jahres 2014 angenommen, teilen Sie bitte dem Finanzamt das Datum mit. Entsprechendes gilt, wenn Ihr leibliches Kind im Laufe des Jahres bei einer anderen steuerpflichtigen Person Pflegekind oder Adoptivkind geworden ist, teilen Sie dies bitte ebenfalls dem Finanzamt unter Angabe des Datums mit.

Pflegekinder sind Kinder, mit denen Sie durch ein familienähnliches, auf längere Dauer berechnetes Band verbunden sind und die Sie nicht zu Erwerbszwecken (z. B. als Tagesmutter) in Ihren Haushalt aufgenommen haben. Voraussetzung ist, dass

das Obhuts- und Pflegeverhältnis zu den leiblichen Eltern nicht mehr besteht.

Ist Ihr leibliches Kind bei einer anderen steuerpflichtigen Person ein Pflegekind, ist es ab diesem Zeitpunkt nicht mehr als Ihr Kind zu berücksichtigen, sondern nur als Pflegekind bei der anderen Person. Entsprechendes gilt, wenn eine andere Person Ihr Kind adoptiert.

Ist der andere Elternteil verstorben, haben Sie Anspruch auf die vollen Freibeträge für Kinder. Entsprechendes gilt, wenn der andere Elternteil im Ausland lebte und nicht unbeschränkt steuerpflichtig war. Hierzu reichen die Angaben in den Zeilen 11 bis 14 aus.

Zur Berücksichtigung von Stief- und Enkelkindern beachten Sie bitte die Erläuterungen zu den Zeilen 38 bis 43.

Minderjährige Kinder Für Kinder unter 18 Jahren machen Sie Angaben nur in den Zeilen 4 bis 14. Hat das Kind im Laufe des Jahres das 18.

Lebensjahr vollendet, machen Sie zusätzlich in den Zeilen 15 bis 22 die entsprechenden Angaben.

**Zeile 15 bis 27
Volljährige Kinder**

Für über 18 Jahre alte Kinder, die das 25. Lebensjahr noch nicht vollendet haben, sind außerdem Angaben in den Zeilen 15 bis 27 erforderlich. Volljährige Kinder können nur berücksichtigt werden, wenn sie

- für einen Beruf ausgebildet worden sind (einschl. Schulbildung) oder
- eine Berufsausbildung mangels Ausbildungsplatzes nicht beginnen oder fortsetzen konnten oder
- ein freiwilliges soziales oder ökologisches Jahr (Jugendfreiwilligendienstgesetz), einen europäischen / entwicklungspolitischen Freiwilligendienst, einen Freiwilligendienst aller Generationen (§ 2 Abs. 1a SGB VII), einen Internationalen Jugendfreiwilligendienst, einen Bundesfreiwilligendienst oder einen Anderen Dienst im Ausland (§ 5 Bundesfreiwilligendienstgesetz) geleistet haben.

Ein Kind ist auch für die Zeiten zu berücksichtigen, in denen es sich in einer Übergangszeit von höchstens vier Monaten zwischen zwei Ausbildungsabschnitten befand; dies gilt entsprechend für die Übergangszeit zwischen Beginn oder Ende eines Ausbildungsabschnitts und dem Beginn oder Ende eines freiwilligen sozialen oder ökologischen Jahres im Sinne der Fördergesetze oder eines europäischen Freiwilligendienstes

oder eines Bundesfreiwilligendienstes.

Kinder ohne Beschäftigung können bis zur Vollendung des 21. Lebensjahres berücksichtigt werden, wenn sie bei einer Agentur für Arbeit im Inland, in einem EU- / EWR-Staat oder in der Schweiz als arbeitsuchend gemeldet sind.

Kinder, die den gesetzlichen Grundwehrdienst oder Zivildienst geleistet oder eine von diesen Diensten befreiende Tätigkeit als Entwicklungshelfer ausgeübt haben, konnten für diese Zeit nicht berücksichtigt werden. Stattdessen wird in diesen Fällen der Berücksichtigungszeitraum um die Dauer des inländischen gesetzlichen Grundwehr- oder Zivildienstes über das 21. oder 25. Lebensjahr hinaus verlängert, wenn das Kind noch ohne Beschäftigung war, sich in Berufsausbildung oder in einer Übergangszeit von höchstens vier Monaten befand. Tragen Sie die Dauer dieser Dienste in die Zeile 22 ein.

Bitte reichen Sie die entsprechenden Unterlagen oder Bescheinigungen ein (z. B. Schul- oder Studienbescheinigung, Ausbildungsvertrag oder Ausbildungsbescheinigung).

Für volle Kalendermonate, in denen die Voraussetzungen zur Berücksichtigung als Kind nicht vorgelegen haben, wird kein Freibetrag für Kinder gewährt.

**Zeile 21
Behinderte Kinder**



Ohne Altersbegrenzung werden Kinder berücksichtigt, die sich wegen körperlicher, geistiger oder seelischer Behinderung nicht selbst finanziell unterhalten können. Voraussetzung ist jedoch, dass die Behinderung vor Vollendung des 25. Lebensjahres eingetreten ist. Kinder, bei denen die Behinderung vor dem 1.1.2007 in der Zeit ab Vollendung des 25. Lebensjahres, aber vor Vollendung des 27. Lebensjahres eingetreten ist, sind auch berücksichtigungsfähig. Ein Kind ist außerstande, sich selbst finanziell zu unterhalten, wenn das Kind mit seinen eigenen Mitteln seinen gesamten Lebensbedarf nicht bestreiten kann. Dieser notwendige Lebensbedarf setzt sich typischerweise aus dem allgemeinen Lebensbedarf (Grundbedarf) und dem individuellen behinderungsbedingten Mehrbedarf (u. a. Kosten für eine Heimunterbringung, Pflegebedarf in Höhe des gezahlten Pflegegeldes, ggf. Behinderten-Pauschbetrag) zusammen.

Als Grundbedarf ist bei der Prüfung der Voraussetzungen der Grundfreibetrag in Höhe von 8.354 € anzusetzen. Dem ermittelten notwendigen Lebensbedarf sind die kindeseigenen finanziellen Mittel gegenüber zu stellen. Die kindeseigenen finanziellen Mittel setzen sich aus dem verfügbaren Nettoeinkommen und den Leistungen Dritter zusammen.

Bei der Ermittlung des verfügbaren Nettoeinkommens sind alle steuerpflichtigen Einkünfte, alle steuerfreien Einnahmen sowie etwaige Steuererstattungen zu berücksichtigen. Abzuziehen sind tatsächlich gezahlte Steuern sowie die unvermeidbaren Vorsorgeaufwendungen (Beiträge zu einer Basiskranken- und Pflege-Pflichtversicherung, gesetzliche Sozialabgaben bei Arbeitnehmern). Bitte reichen Sie eine Aufstellung der notwendigen Angaben gesondert ein.

**Zeile 23 bis 27
Angaben zur
Erwerbstätigkeit
volljähriger Kinder**

Nach Abschluss einer erstmaligen Berufsausbildung / eines Erststudiums werden volljährige Kinder nur berücksichtigt, wenn sie keiner Erwerbstätigkeit nachgehen. Eine Erwerbstätigkeit mit bis zu 20 Stunden vertraglich vereinbarter regelmäßiger wöchentlicher Arbeitszeit oder ein Ausbildungsdienstverhältnis sind unschädlich. Eine geringfügige Beschäftigung im Sinne der §§ 8, 8a SGB IV ist ebenfalls unschädlich. Sie liegt vor, wenn das Arbeitsentgelt aus dieser Beschäftigung regel-

mäßig 450 € im Monat nicht überschreitet (geringfügig entlohnte Beschäftigung). Sie ist nicht unschädlich, wenn gleichzeitig mehrere geringfügige Beschäftigungsverhältnisse bestehen und das Entgelt hieraus insgesamt mehr als 450 € beträgt. Die wöchentliche Arbeitszeit und die Anzahl der monatlichen Arbeitseinsätze sind dabei unerheblich. Eine geringfügige Beschäftigung liegt ebenfalls vor, wenn das Entgelt zwar 450 € im Monat übersteigt, die Beschäftigung aber innerhalb eines

Kalenderjahres auf längstens zwei Monate oder 50 Arbeitstage begrenzt ist (kurzfristige Beschäftigung). Wurde(n) im Jahr 2014 ausschließlich eine / mehrere geringfügige Beschäftigung(en) ausgeübt, ist ein Eintrag in Zeile 27 nicht erforderlich. Eine geringfügige Beschäftigung kann neben einer anderen Erwerbstätigkeit nur unschädlich ausgeübt werden, wenn dadurch insgesamt die 20-Stunden-Grenze nicht überschritten wird. Eine vorübergehende (höchstens 2 Monate andauernde) Ausweitung der Beschäftigung auf mehr als 20 Stunden ist unbeachtlich, wenn während der Kalendermonate, in denen die übrigen Voraussetzungen für die Berücksichtigung des Kindes erfüllt sind, die durchschnittliche wöchentliche Arbeitszeit die 20-Stunden-Grenze nicht überschreitet. Der Begriff der Erwerbstätigkeit umfasst neben der nichtselbständigen Tätigkeit auch eine land- und forstwirtschaftliche, eine gewerbliche und eine selbständige Tätigkeit; nicht aber die Verwaltung eigenen Vermögens.

Darüber hinaus muss mindestens eine der folgenden Voraussetzungen erfüllt sein:

Das Kind

- wurde für einen weiteren Beruf ausgebildet,
- befand sich in einer Übergangszeit von höchstens vier Monaten zwischen zwei Ausbildungsabschnitten, in einer Übergangszeit zwischen Beginn oder Ende eines Ausbildungsabschnitts und dem Beginn oder Ende eines freiwilligen sozialen oder ökologischen Jahres im Sinne der Fördergesetze oder eines europäischen Freiwilligendienstes, eines Bundesfreiwilligendienstes oder eines Anderen Dienstes im Ausland (§ 5 Bundesfreiwilligendienstgesetz),
- konnte eine Berufsausbildung mangels Ausbildungsplatzes nicht beginnen oder fortsetzen,
- hat ein freiwilliges soziales oder ökologisches Jahr (Jugendfreiwilligendienstgesetz), einen europäischen / entwicklungspolitischen Freiwilligendienst, einen Freiwilligendienst aller Generationen (§ 2 Abs. 1a SGB VII), einen Internationalen Jugendfreiwilligendienst, einen Bundesfreiwilligendienst oder einen Anderen Dienst im Ausland geleistet (§ 5 Bundesfreiwilligendienstgesetz).

Haben Sie als Versicherungsnehmer Beiträge zur Kranken- und Pflegeversicherung für die Absicherung Ihres Kindes getragen, sind diese bei Ihnen als Sonderausgaben abziehbar. Dies gilt sowohl für die Beiträge, die der Basisabsicherung dienen, als auch für darüber hinaus geleistete Beiträge.

Haben Sie im Rahmen der Unterhaltsverpflichtung Beiträge zur Kranken- und Pflegeversicherung übernommen, die Ihr Kind (für das Sie Anspruch auf Kindergeld oder Freibeträge für Kinder haben) als Versicherungsnehmer schuldet, können diese

Beiträge bei Ihnen als Vorsorgeaufwendungen abgezogen werden. Dies gilt jedoch nur für die Beiträge, die der Basisabsicherung dienen. Machen Sie diese Beträge geltend, scheidet ein Abzug dieser Beträge als Sonderausgaben bei Ihrem Kind aus. Sofern Sie mit dem anderen Elternteil Ihres Kindes nicht zusammen zur Einkommensteuer veranlagt werden, tragen Sie bitte in den Zeilen 31 bis 35, 37 nur die Beiträge ein, die Sie selbst getragen haben. Bitte vergessen Sie nicht, in Zeile 4 die Identifikationsnummer des Kindes einzutragen.

Zeile 31 bis 37
Übernommene
Kranken- und
Pflegeversicherungs-
beiträge

Bei geschiedenen oder dauernd getrennt lebenden Eltern sowie bei Eltern nichtehelicher Kinder kann ein Elternteil in der Zeile 38 beantragen, dass der Kinderfreibetrag des anderen Elternteils auf ihn übertragen wird, wenn er, nicht aber der andere Elternteil, seine Unterhaltsverpflichtung gegenüber dem Kind für 2014 zu mindestens 75 % erfüllt hat oder der andere Elternteil mangels Leistungsfähigkeit nicht unterhaltspflichtig ist und keine Unterhaltsleistungen nach dem Unterhaltsvorschussgesetz gezahlt worden sind. Dies führt auch zur Übertragung des Freibetrags für den Betreuungs- und Erziehungs- oder Ausbildungsbedarf. Die konkrete Höhe der Unterhaltsverpflichtung des anderen Elternteils sowie seine tatsächlichen Unterhaltsleistungen sind nachzuweisen (z. B. durch Scheidungs-urteil, Zahlungsbelege). Eine einvernehmliche Übertragung des Kinderfreibetrags ist nicht möglich.

Bei geschiedenen oder dauernd getrennt lebenden Eltern sowie bei Eltern nichtehelicher Kinder kann ein Elternteil abweichend vom Kinderfreibetrag die Übertragung des halben Freibetrags für den Betreuungs- und Erziehungs- oder Ausbildungsbedarf

des anderen Elternteils in der Zeile 40 beantragen, sofern das minderjährige Kind bei dem anderen Elternteil nicht gemeldet war und der Übertragung nicht widersprochen wurde.

Dem Antrag auf Übertragung kann nicht entsprochen werden, wenn der Elternteil, bei dem das Kind nicht gemeldet war, Kinderbetreuungskosten trägt oder das Kind regelmäßig in einem nicht unwesentlichen Umfang betreut (z. B. regelmäßig an Wochenenden und in den Ferien) und dieser Elternteil der Übertragung des Freibetrags widerspricht.

Der Kinderfreibetrag und der Freibetrag für den Betreuungs- und Erziehungs- oder Ausbildungsbedarf kann auch auf einen Stief- oder Großelternteil übertragen werden, wenn sie das Kind in ihren Haushalt aufgenommen haben. Eine Übertragung auf einen Großelternteil ist außerdem möglich, wenn dieser gegenüber dem Kind unterhaltspflichtig ist. Die Übertragung kann auch mit Zustimmung des berechtigten Elternteils erfolgen. Verwenden Sie in diesem Fall bitte die Anlage K; eine monatsweise Übertragung der Freibeträge ist insoweit nicht möglich.

Zeile 38 bis 43
Übertragung des
Kinderfreibetrags /
des Freibetrags
für den Betreuungs-
und Erziehungs-
oder Ausbildungs-
bedarf

Voraussetzung für die Berücksichtigung des Entlastungsbetrages für Alleinerziehende von 1.308 € im Kalenderjahr ist u. a., dass Ihr Kind, für das Sie Anspruch auf Kindergeld oder Freibeträge für Kinder haben, zu Ihrem Haushalt gehört. Dies wird stets angenommen, wenn das Kind in Ihrer Wohnung gemeldet ist. Ist das Kind auch noch bei einer anderen Person gemeldet, erhält derjenige den Entlastungsbetrag, der die Voraussetzungen auf Auszahlung des Kindergeldes erfüllt. Des Weiteren darf keine Haushaltsgemeinschaft mit einer anderen volljährigen Person bestehen, für die Sie keinen Anspruch auf Kindergeld oder Freibeträge für Kinder haben. Eine Haushaltsgemeinschaft (d. h. das gemeinsame Wirtschaften in einer gemeinsamen Wohnung) wird dabei immer dann vermutet,

wenn eine andere Person mit Haupt- oder Nebenwohnsitz bei Ihnen gemeldet ist. Diese Vermutung kann widerlegt werden, es sei denn, Sie leben in einer eheähnlichen oder lebenspartnerschaftsähnlichen Gemeinschaft.

Für Alleinstehende, die verwitwet sind, kommt der Entlastungsbetrag ebenfalls in Betracht, wenn die vorstehenden Voraussetzungen erfüllt sind.

Für jeden vollen Kalendermonat, in dem die Voraussetzungen nicht vorgelegen haben, ermäßigt sich der Entlastungsbetrag um ein Zwölftel. Reichen die in den Zeilen 44 bis 49 vorgesehenen Eintragungsmöglichkeiten nicht aus, machen Sie weitere Angaben bitte in einer gesonderten Aufstellung.

Zeile 44 bis 49
Entlastungsbetrag
für Alleinerziehende

**Zeile 50 bis 52
Freibetrag zur
Abgeltung eines
Sonderbedarfs bei
Berufsausbildung**

Für ein auswärtig untergebrachtes volljähriges Kind, das sich in Berufsausbildung befindet, kann ein Freibetrag bis zu 924 € jährlich abgezogen werden (Freibetrag zur Abgeltung eines Sonderbedarfs bei Berufsausbildung). Das gilt nur dann, wenn Sie für das Kind Anspruch auf einen Freibetrag für Kinder oder auf Kindergeld haben. Bei geschiedenen oder dauernd getrennt lebenden Eltern oder bei Eltern nichtehelicher Kinder wird der Freibetrag zur Abgeltung eines Sonderbedarfs bei Berufsausbildung grundsätzlich auf die Eltern je zur Hälfte aufgeteilt.

Auf gemeinsamen Antrag der Eltern ist eine andere Aufteilung möglich. Die vorstehenden Ausführungen gelten für Großeltern sinngemäß.

Für im Ausland lebende Kinder wird der Freibetrag ggf. gekürzt (vgl. die Tabelle in den Erläuterungen zur Anlage Unterhalt).

Für jeden vollen Monat, in dem eine der Voraussetzungen nicht vorgelegen hat, ermäßigt sich der Freibetrag zur Abgeltung eines Sonderbedarfs bei Berufsausbildung um ein Zwölftel.

Im Übrigen: Zur Ausbildung gehört auch die Schulausbildung!

**Zeile 61 bis 63
Schulgeld**

Besucht ein Kind, für das Sie Anspruch auf einen Freibetrag für Kinder oder auf Kindergeld haben, im Inland oder einem anderen EU- / EWR-Staat eine Schule in freier Trägerschaft oder eine überwiegend privat finanzierte Schule, die zu einem allgemein bildenden oder berufsbildenden Schul-, Jahrgangs- oder Berufsabschluss führt, sind 30 % des Entgelts bis zu einem Höchstbetrag von 5.000 € je Kind als Sonderausgaben abziehbar, wenn der – ggf. beabsichtigte – Abschluss von der im Inland zuständigen Stelle als gleichwertig anerkannt wurde. Bei der im Inland zuständigen Stelle kann es sich z. B. um

- das jeweilige Bildungs- und Kultusministerium eines Bundeslandes,
 - die Kultusministerkonferenz der Bundesländer,
 - eine Zeugnisanerkennungsstelle oder
 - eine Schulbehörde
- handeln.

Tragen Sie bitte das an die Schule / den Schulträger entrichtete

Entgelt, gemindert um Beträge für Beherbergung, Betreuung und Verpflegung, in Zeile 61 ein und reichen Sie die entsprechenden Belege (z. B. Bescheinigung der Schule) über die Höhe des Schulgeldes und eine Bescheinigung der zuständigen Behörde über die Anerkennung des Abschlusses ein. Deutsche Schulen im Ausland sind den vorgenannten Schulen gleichgestellt.

Neben dem Schulgeld sind auch Investitionsbeiträge, Ergänzungsbeiträge und ähnlich bezeichnete Beiträge, die die Kosten des laufenden Schulbetriebs decken sollen, als Sonderausgaben abziehbar. Entgelte an Hochschulen und Fachhochschulen sowie Entgelte für den Besuch einer Berufsakademie / Dualen Hochschule, mit dem im Anschluss an den Erwerb der Hochschul- oder Fachhochschulreife ein akademischer Abschluss (z. B. Bachelor) erreicht werden soll, sind nicht abziehbar.

Beachten Sie bitte, dass der Höchstbetrag für jedes Kind, bei dem die Voraussetzungen vorliegen, je Elternpaar nur einmal gewährt wird.

**Zeile 64 bis 66
Übertragung des
Behinderten- oder
Hinterbliebenen-
Pauschbetrages**

Steht Ihrem Kind oder Enkelkind, für das Sie Anspruch auf einen Freibetrag für Kinder oder auf Kindergeld haben, ein Behinderten- oder Hinterbliebenen-Pauschbetrag zu, können Sie diesen geltend machen, wenn das Kind den Pauschbetrag nicht selbst in Anspruch nimmt. Zur Höhe der Pauschbeträge beachten Sie bitte die Erläuterungen zu den Zeilen 61 bis 64 des Hauptvordrucks.

Geben Sie bitte den Grad der Behinderung an und reichen Sie die Nachweise ein, falls diese dem Finanzamt nicht bereits vorgelegen haben. Die notwendigen Nachweise erhalten Sie bei Behinderung von der für die Durchführung des Bundesversorgungsgesetzes zuständigen Behörde (z. B. Versorgungsamt); bei Hinterbliebenenbezügen ist der Nachweis durch amtliche Unterlagen (z. B. Rentenbescheid des Versorgungsamts, der zuständigen Entschädigungsbehörde oder eines Trägers der

gesetzlichen Unfallversicherung) zu erbringen. Der Rentenbescheid eines Trägers der gesetzlichen Rentenversicherung genügt nicht als Nachweis. Der Behinderten-Pauschbetrag von 3.700 € kann auch bei Vorlage des Bescheids über die Einstufung als Schwerstpflegebedürftiger (Pflegestufe III) gewährt werden.

Ist bei geschiedenen oder dauernd getrennt lebenden Eltern oder bei Eltern nichtehelicher Kinder ein dem Kind zustehender Behinderten- oder Hinterbliebenen-Pauschbetrag zu übertragen, werden diese Beträge grundsätzlich je zur Hälfte auf die Eltern aufgeteilt. Wurde der Kinderfreibetrag auf den anderen Elternteil übertragen, ist stets auch der volle Pauschbetrag zu übertragen.

Auf gemeinsamen Antrag beider Eltern kann der Pauschbetrag in einem beliebigen Verhältnis aufgeteilt werden.

**Zeile 67 bis 73
Kinder-
betreuungskosten**

Kinderbetreuungskosten für zu Ihrem Haushalt gehörende Kinder, für die Ihnen Kindergeld oder ein Freibetrag für Kinder zusteht, können ab Geburt des Kindes bis zur Vollendung des 14. Lebensjahres berücksichtigt werden. Darüber hinaus können solche Aufwendungen für Kinder berücksichtigt werden, die wegen einer vor Vollendung des 25. Lebensjahres eingetretenen körperlichen, geistigen oder seelischen Behinderung außerstande sind, sich selbst finanziell zu unterhalten. Das gilt auch für Kinder, die wegen einer vor dem 1.1.2007 in der Zeit ab Vollendung des 25. Lebensjahres und vor Vollendung des 27. Lebensjahres eingetretenen körperlichen, geistigen oder seelischen Behinderung außerstande sind, sich selbst finanziell zu unterhalten.

Kinderbetreuungskosten sind in Höhe von zwei Dritteln der Aufwendungen, höchstens 4.000 € je Kind und Kalenderjahr abziehbar. Der Abzug von Kinderbetreuungskosten setzt voraus, dass Sie für die Aufwendungen eine Rechnung erhalten haben und die Zahlung auf das Konto des Erbringers der Leistung erfolgt ist. Barzahlungen und Barschecks können nicht anerkannt werden. Die Rechnung sowie die Zahlungsnachweise sind nur auf Verlangen des Finanzamts vorzulegen. Einer Rechnung gleich steht z. B. bei einem sozialversicherungspflichtigen Beschäftigungsverhältnis oder einem Minijob der zwischen Ihnen

als Arbeitgeber und der Betreuungsperson als Arbeitnehmer abgeschlossene schriftliche (Arbeits-)Vertrag. Bei der Betreuung in einem Kindergarten oder Hort genügen der Bescheid des öffentlichen oder privaten Trägers über die zu zahlenden Gebühren sowie der Überweisungsbeleg.

Geltend machen können Sie z. B. Aufwendungen für

- die Unterbringung von Kindern in Kindergärten, Kindertagesstätten, Kinderhorten, Kinderheimen und Kinderkrippen sowie bei Tagesmüttern, Wochenmüttern und in Ganztagspflegestellen,
- die Beschäftigung von Kinderpflegerinnen, Erzieherinnen und Kinderschwestern,
- die Beschäftigung von Hilfen im Haushalt, soweit sie Kinder betreuen,
- die Beaufsichtigung von Kindern bei der Erledigung der häuslichen Schulaufgaben.

Nicht berücksichtigt werden Aufwendungen für (Nachhilfe-) Unterricht, für die Vermittlung besonderer Fähigkeiten, für sportliche und andere Freizeitbetätigungen sowie für die Verpflegung des Kindes.

Für im Ausland lebende Kinder wird der Höchstbetrag ggf. gekürzt (vgl. die Tabelle in den Erläuterungen zur Anlage Unterhalt).

Anlage N

Dieser Vordruck ist vorgesehen für Angaben über

- den Arbeitslohn einschließlich Versorgungsbezüge,
- bestimmte Lohn-/Entgeltersatzleistungen,
- steuerfreien Arbeitslohn für Auslandstätigkeit und
- die Werbungskosten.

Jeder Ehegatte / Lebenspartner hat seine Angaben in einer eigenen Anlage N zu machen. Bei der in Zeile 4 einzutragenden eTIN handelt es sich um die Nummer, die Sie auf dem Ausdruck Ihrer Lohnsteuerbescheinigung finden, falls Ihr Arbeitgeber an

dem elektronischen Lohnsteuerverfahren teilnimmt und nicht Ihre Identifikationsnummer verwendet. Eine Eintragung ist nur vorzunehmen, wenn der Arbeitgeber die eTIN auf der Lohnsteuerbescheinigung vermerkt hat. Sollte bei einer weiteren elektronischen Lohnsteuerbescheinigung eine von der ersten Lohnsteuerbescheinigung abweichende eTIN vom Arbeitgeber bescheinigt worden sein, tragen Sie diese bitte in das zweite Eintragungsfeld ein.

Was Sie hier eintragen müssen, entnehmen Sie bitte Ihrer Lohnsteuerbescheinigung. Die in Ihrer letzten Lohnsteuerbescheinigung (Steuerklasse 1 bis 5) ausgewiesene Steuerklasse tragen Sie bitte in Zeile 5 ein. Waren Sie bei mehreren Arbeitgebern gleichzeitig beschäftigt, tragen Sie bitte die Angaben

aus den Lohnsteuerbescheinigungen mit den Steuerklassen 1 bis 5 in die erste Spalte und daneben die zusammengerechneten Beträge aus den Lohnsteuerbescheinigungen mit der Steuerklasse 6 oder einer Urlaubskasse ein.

Zeile 5 bis 10
Arbeitslohn,
Steuerabzugsbeträge

1	Name	MUSTER	Anlage N	
2	Vorname	HERIBERT	Jeder Ehegatte / Lebenspartner mit Einkünften aus nichtselbständiger Arbeit hat eine eigene Anlage N abzugeben.	
3	Steuernummer	1234567890	<input checked="" type="checkbox"/> stpfl. Person / Ehemann / Lebenspartner(in) A <input checked="" type="checkbox"/> Ehefrau / Lebenspartner(in) B	
4	eTIN lt. Lohnsteuerbescheinigung(en), sofern vorhanden			
Einkünfte aus nichtselbständiger Arbeit				
Angaben zum Arbeitslohn				
5	Steuerklasse	168 3	4	
6	Bruttoarbeitslohn	EUR 29 100,00	111	EUR
7	Lohnsteuer	EUR 1 584,00	141	EUR
8	Solidaritätszuschlag	EUR 0,00	151	EUR
9	Kirchensteuer des Arbeitnehmers	EUR 28,71	143	EUR
27	Kurzarbeitergeld, Zuschuss zum Mutterschaftsgeld, Verdienstausfallentschädigung nach dem Infektionsschutzgesetz, Aufstockungsbeträge nach dem Altersteilzeitgesetz, Altersteilzeitzuschläge nach Besoldungsgesetzen (lt. Nr. 15 der Lohnsteuerbescheinigung)	EUR 405,00	119	EUR
28	Insolvenzgeld	EUR	121	EUR
29	Andere Lohn- / Entgeltersatzleistungen (z. B. Arbeitslosengeld, Elterngeld, Krankengeld, Mutterschaftsgeld und vergleichbare Leistungen aus einem EU- / EWR-Staat oder der Schweiz)	EUR 880,00	120	EUR
30	Angaben über Zeiten und Gründe der Nichtbeschäftigung (Bitte Nachweise einreichen) 01.01.-31.01.2014, ARBEITSLOS			

Beispiel

Herr Muster war vom 1.2.2014 bis zum 31.12.2014 als Kfz-Schlosser tätig. Im Juli 2014 bezog er wegen Kurzarbeit in seiner Firma Kurzarbeitergeld i. H. v. 405 €. Bis zum 31.1.2014 war Herr Muster arbeitslos und erhielt Arbeitslosengeld i. H. v. 880 €. In Zeile 27 trägt Herr Muster das Kurzarbeitergeld und in Zeile 29 das Arbeitslosengeld ein. Den Grund und die Dauer der Nichtbeschäftigung (Arbeitslosigkeit) trägt Herr Muster in Zeile 30 ein. Frau Muster füllt eine eigene Anlage N aus.

Übernehmen Sie bitte in die Zeilen 11 bis 15 die in der Lohnsteuerbescheinigung ausgewiesenen Werte, damit die Freibeträge für Versorgungsbezüge berücksichtigt werden können. In Fällen, in denen Ihnen sowohl Arbeitslohn aus einem

aktiven Beschäftigungsverhältnis als auch Versorgungsbezüge zugeflossen sind, erläutern Sie bitte die Werbungskosten, die ausschließlich mit den Versorgungsbezügen im Zusammenhang stehen, in einer gesonderten Aufstellung.

Zeile 11 bis 15
Versorgungsbezüge

Für diese Vergütungen kommt eine ermäßigte Besteuerung in Betracht. Übernehmen Sie bitte diese Beträge je nach Art der Vergütung und die davon einbehaltenen Steuerabzugsbeträge von Ihrer Lohnsteuerbescheinigung in die Zeilen 16 bis 19. Hat der Arbeitgeber im Lohnsteuerabzugsverfahren keine ermäßigte Besteuerung vorgenommen, tragen Sie bitte den entsprechenden steuerpflichtigen Teil des Bruttoarbeitslohns in die Zei-

len 16 und 17 ein. Ihr Arbeitgeber hat diesen Betrag ggf. in Ihrer Lohnsteuerbescheinigung unter Nummer 19 ausgewiesen. Der in Zeile 6 einzutragende Bruttoarbeitslohn ist in solchen Fällen um diesen Betrag entsprechend zu mindern. Reichen Sie bitte in jedem Fall die Vertragsunterlagen ein, aus denen sich Art, Höhe und Zahlungszeitpunkt der Entschädigung ergeben.

Zeile 16 bis 19
Arbeitslohn und
Versorgungsbezüge
für mehrere Jahre
sowie Entschädigungen

Zum steuerpflichtigen Arbeitslohn, von dem kein Steuerabzug vorgenommen worden ist, gehören z. B.

- Arbeitslohn von einem ausländischen Arbeitgeber, von Dritten gezahlter Arbeitslohn, Verdienstausfallentschädigungen,
- nach dem Gesetz zur Förderung der Einstellung der landwirtschaftlichen Erwerbstätigkeit von öffentlichen Kassen

geleistete Beiträge zur gesetzlichen Rentenversicherung und zu den Arbeitgeberanteilen an den Krankenkassenbeiträgen sowie steuerpflichtige Teile der Ausgleichsleistungen (bisher gezahlte steuerfreie Leistungen bitte in einer gesonderten Aufstellung erläutern).

Zeile 20
Arbeitslohn ohne
Steuerabzug

Arbeitslohn kann unter bestimmten Voraussetzungen nach einem Doppelbesteuerungsabkommen, nach sonstigen zwischenstaatlichen Übereinkommen oder nach dem Auslandstätigkeitserlass von der Einkommensteuer (Lohnsteuer) freigestellt sein. Die steuerfreien Einkünfte beeinflussen

aber die Höhe des Steuersatzes auf den im Inland bezogenen Arbeitslohn und etwaige weitere Einkünfte (Progressionsvorbehalt). Zur Ermittlung der in den Zeilen 21 bis 23 einzutragenden Beträge geben Sie bitte für jeden Staat und jeden Ehegatten / Lebenspartner getrennt die **Anlage N-AUS** ab.

Zeile 21 bis 24
Steuerfreier
Arbeitslohn bei
Auslandstätigkeit

Hier tragen Sie bitte steuerfreie Aufwandsentschädigungen / Einnahmen ein, die Sie als Arbeitnehmer

- aus öffentlichen Kassen,
- als nebenberuflicher Übungsleiter, Ausbilder, Erzieher, Betreuer oder für eine vergleichbare nebenberufliche Tätigkeit,
- für eine nebenberufliche künstlerische Tätigkeit,
- für die nebenberufliche Pflege alter, kranker oder behinderter Menschen oder

• für eine sonstige nebenberufliche Tätigkeit im gemeinnützigen, mildtätigen oder kirchlichen Bereich erhalten haben.

Sind diese steuerfrei erhaltenen Zahlungen z. B. höher als die gesetzlichen Freibeträge, ist der übersteigende Betrag als Arbeitslohn in Zeile 20 einzutragen.

Zeile 26
Steuerfreie
Aufwandsentschädigungen / Einnahmen

Neu!

Lohn- / Entgelt-ersatzleistungen

Die nachstehend genannten Lohn- / Entgeltersatzleistungen sind zwar steuerfrei, sie beeinflussen aber die Höhe der Steuer

auf den Arbeitslohn und etwaige weitere Einkünfte (Progressionsvorbehalt).

Zeile 27

Haben Sie 2014 von Ihrem Arbeitgeber

- Kurzarbeitergeld,
- einen Zuschuss zum Mutterschaftsgeld,
- Verdienstausfallentschädigung nach dem Infektionsschutzgesetz,

- Aufstockungsbeträge nach dem Altersteilzeitgesetz oder
- Altersteilzeitzuschläge aufgrund der Besoldungsgesetze des Bundes und der Länder

erhalten, ist die Summe der ausgezahlten Beträge in Ihrer Lohnsteuerbescheinigung unter Nummer 15 ausgewiesen.

Zeile 28 und 29

In die Zeilen 28 und 29 tragen Sie bitte die folgenden, nicht vom Arbeitgeber gezahlten Lohn- / Entgeltersatzleistungen ein:

- Insolvenzgeld (einschließlich vorfinanziertes Insolvenzgeld);
- Arbeitslosengeld (ohne sog. Arbeitslosengeld II), Teilarbeitslosengeld, Zuschüsse zum Arbeitsentgelt, Übergangsgeld;
- Krankengeld, Mutterschaftsgeld, Verletztengeld, Übergangsgeld oder vergleichbare Lohn- / Entgeltersatzleistungen nach den sozialversicherungsrechtlichen Vorschriften;
- Mutterschaftsgeld, Zuschuss zum Mutterschaftsgeld, Sonderunterstützung nach dem Mutterschutzgesetz sowie der Zuschuss bei Beschäftigungsverboten für die Zeit vor oder nach einer Entbindung sowie für den Entbindungstag während einer Elternzeit nach beamtenrechtlichen Vorschriften;
- Arbeitslosenbeihilfe nach dem Soldatenversorgungsgesetz;
- Versorgungskrankengeld oder Übergangsgeld nach dem Bundesversorgungsgesetz;

- Verdienstausfallentschädigung nach dem Unterhaltssicherungsgesetz;
- aus dem Europäischen Sozialfonds finanziertes Unterhaltsgeld sowie Leistungen nach § 10 SGB III, die dem Lebensunterhalt dienen;
- Elterngeld nach dem Bundeselterngeld- und Elternzeitgesetz;
- vergleichbare Lohn- / Entgeltersatzleistungen aus einem EU- / EWR-Staat oder der Schweiz.

Die Leistungsbeträge werden grundsätzlich elektronisch an die Finanzverwaltung übermittelt. Haben Sie über die Lohn- / Entgeltersatzleistungen eine Bescheinigung (Leistungsnachweis) erhalten, weil die Leistungsbeträge nicht elektronisch übermittelt werden konnten (z. B. aus technischen Gründen oder bei ausländischen Leistungsträgern), reichen Sie diese bitte ein.

Zeile 30 Zeiten der Nichtbeschäftigung

Standen Sie 2014 zeitweise nicht in einem Arbeitsverhältnis, geben Sie bitte an, wie lange und warum (z. B. Arbeitslosigkeit, Schulausbildung, Studienzeit). Reichen Sie hierüber – ggf. neben der Bescheinigung über Lohn- / Entgeltersatzleistungen (vgl. die Erläuterungen zu den Zeilen 28 und 29) – Belege ein (Studienbescheinigung usw.). Krankheitszeiten brauchen Sie

nicht anzugeben, wenn das Arbeitsverhältnis während der Erkrankung fortbestanden hat. Um Rückfragen des Finanzamts zu vermeiden, geben Sie bitte auch die Zeiten an, in denen Sie ausschließlich steuerfreien oder pauschal besteuerten Arbeitslohn (z. B. Minijob) bezogen haben.

Zeile 31 bis 87 Werbungskosten

Werbungskosten im steuerlichen Sinne sind alle Aufwendungen, die durch Ihr Arbeitsverhältnis veranlasst sind. Sie können jedoch nur berücksichtigt werden, soweit sie steuerfrei oder pauschal besteuerte Ersatzleistungen Ihres Arbeitgebers übersteigen. Die Kosten Ihrer Lebensführung gehören nicht zu den Werbungskosten, selbst wenn sie Ihrer beruflichen Tä-

tigkeit zugutekommen. Das Finanzamt berücksichtigt von sich aus für Werbungskosten, wie z. B. Aufwendungen für die Wege zwischen Wohnung und erster Tätigkeitsstätte (Entfernungspauschale), einen Arbeitnehmer-Pauschbetrag von 1.000 €, bei Empfängern von Versorgungsbezügen 102 € jährlich.

Beispiel

Welche Werbungskosten hat Herr Muster? Wie trägt er sie in den Vordruck ein? Die erste Tätigkeitsstätte von Herrn Muster liegt 35 km von seiner Wohnung entfernt. Den Weg zu dieser Tätigkeitsstätte hat er an 194 Tagen im Jahr mit dem eigenen Auto zurückgelegt. Damit das Finanzamt seine Angaben nachprüfen kann, rechnet er auch seine Krankheits- und Urlaubstage zusammen (30 Tage) und trägt diese ein. An die Gewerkschaft hat Herr Muster Beiträge i. H. v. 178 € gezahlt, die er in Zeile 40 einträgt. Im April und im September hat er sich jeweils einen Monteuranzug für 45 € gekauft. Für die Reinigung sind 19 € angefallen. Die Quittungen hat Herr Muster aufbewahrt. Die Summe trägt er in Zeile 41 ein. Für die ihm entstandenen Kontoführungsgebühren trägt er pauschal 16 € in Zeile 46 ein. Bei Frau Muster sind zwar auch Werbungskosten angefallen; sie liegen jedoch unter dem Arbeitnehmer-Pauschbetrag von 1.000 €. Sie kann es sich deshalb ersparen, ihre Aufwendungen im Einzelnen in ihrer Anlage N einzutragen.

Werbungskosten		Wege zwischen Wohnung und erster Tätigkeitsstätte / Sammelpunkt / weiträumigem Tätigkeitsgebiet (Entfernungspauschale)						81			
Erste Tätigkeitsstätte in (PLZ, Ort und Straße)		vom		bis		Arbeits-tage je Woche		Urlaub- und Krankheits-tage			
31	53177 BONN, BURGSTR.	0102	3112	5	30						
Ort	aufgesucht an	einfache Entfernung	davon mit eigenem oder zur Nutzung überlassenen PKW zurückgelegt	davon mit Sammelbeförderung des Arbeitgebers zurückgelegt	davon mit öffentl. Verkehrsmitteln, Motorrad, Fahrrad o. Ä. als Fußgänger, als Mitfahrer einer Fahrgemeinschaft zurückgelegt	Aufwendungen für Fahrten mit öffentlichen Verkehrsmitteln (ohne Flug- und Fährkosten)	Behinderungsgrad mind. 70 oder mind. 50 und Merkzeichen „G“				
35	32110	194	111	35	km 112	35	km 113	km 114	115	1 = Ja	
Beiträge zu Berufsverbänden (Bezeichnung der Verbände)											
40	GEWERKSCHAFT								310	178,—	
Aufwendungen für Arbeitsmittel – soweit nicht steuerfrei ersetzt – (Art der Arbeitsmittel bitte einzeln angeben.)											
41	ARBEITSKLEIDUNG, ANSCHAFFUNG								EUR	109,—	
42	UND REINIGUNG LT. BEIGEF. BELEG. +								EUR	320	109,—
Sonstiges (z. B. Bewerbungskosten, Kontoführungsgebühren)											
46	KONTOFUHRUNGSGEBÜHREN +								EUR	16,—	

Zeile 31 bis 39 Welche Werbungskosten haben Sie?

Neu!


Allgemeines

Für die Wege zwischen Wohnung und **erster Tätigkeitsstätte** erhalten Sie eine Entfernungspauschale, unabhängig von der Art, wie Sie zur **ersten Tätigkeitsstätte** gelangen. Diese Pauschale beträgt 30 Cent für jeden vollen Entfernungskilometer. Für die Bestimmung der Entfernung zwischen Wohnung und

erster Tätigkeitsstätte ist grundsätzlich die kürzeste Straßenverbindung maßgebend; auch hier spielt es keine Rolle, welches Verkehrsmittel Sie tatsächlich genutzt haben. Bei Benutzung eines Kraftfahrzeugs kann eine andere als die kürzeste Straßenverbindung eingetragen werden, wenn diese offensichtlich

verkehrsgünstiger ist und von Ihnen regelmäßig für die Wege zwischen Wohnung und **erster Tätigkeitsstätte** benutzt wurde. Die Entfernungspauschale ist grundsätzlich auf einen Höchstbetrag von 4.500 € begrenzt. Lediglich soweit ein eigener oder zur Nutzung überlassener Kraftwagen (z. B. Firmenwagen) benutzt wird, berücksichtigt das Finanzamt einen höheren Betrag als 4.500 €.

keitsstätte für jeden Arbeitstag nur einmal angesetzt werden, selbst dann, wenn Sie den Weg zwischen Wohnung und **erster Tätigkeitsstätte** mehrmals je Arbeitstag zurücklegen. In Zeile 39 tragen Sie bitte die Arbeitgeberleistungen, die unter den Nummern 17 und 18 in der Lohnsteuerbescheinigung ausgewiesen sind, in das jeweilige Eintragungsfeld ein. Hier geben Sie auch die von der Agentur für Arbeit gezahlten Fahrtkostenzuschüsse an.

Aufwendungen für Wege zwischen Wohnung und erster Tätigkeitsstätte (Entfernungspauschale)



Die erste Tätigkeitsstätte ist die ortsfeste betriebliche Einrichtung des Arbeitgebers, eines verbundenen Unternehmens oder eines vom Arbeitgeber bestimmten Dritten, der Sie vom Arbeitgeber dauerhaft zugeordnet sind. Die dauerhafte Zuordnung wird durch die dienst- oder arbeitsrechtlichen Festlegungen sowie die diese ausfüllenden Absprachen oder Weisungen des Arbeitgebers bestimmt. Von einer dauerhaften Zuordnung ist insbesondere auszugehen, wenn Sie unbefristet, für die Dauer des Dienstverhältnisses oder über einen Zeitraum von 48

Monaten hinaus an einer bestimmten betrieblichen Einrichtung tätig werden sollen. Fehlt es an einer dauerhaften Zuordnung oder ist sie nicht eindeutig, ist erste Tätigkeitsstätte die betriebliche Einrichtung, an der Sie typischerweise arbeitstäglich oder je Arbeitswoche zwei volle Arbeitstage oder mindestens ein Drittel Ihrer vereinbarten regelmäßigen Arbeitszeit dauerhaft tätig werden sollen. Je Dienstverhältnis kann höchstens eine erste Tätigkeitsstätte vorliegen.

erste Tätigkeitsstätte


Liegt keine erste Tätigkeitsstätte vor und bestimmt der Arbeitgeber, dass der Arbeitnehmer sich dauerhaft typischerweise arbeitstäglich an einem festgelegten Ort einfinden soll (z. B. das Busdepot, der Betrieb des Arbeitgebers), um von dort sei-

ne berufliche Tätigkeit aufzunehmen oder seine Einsatzorte aufzusuchen, werden die Fahrten des Arbeitnehmers von der Wohnung zu diesem Sammelpunkt wie Fahrten zu einer ersten Tätigkeitsstätte behandelt.

Sammelpunkt


Ein weiträumiges Tätigkeitsgebiet liegt vor, wenn die vertraglich vereinbarte Arbeitsleistung auf einer festgelegten Fläche und nicht innerhalb einer ortsfesten betrieblichen Einrichtung des Arbeitgebers, eines verbundenen Unternehmens oder bei einem vom Arbeitgeber bestimmten Dritten ausgeübt werden soll. Soll der Arbeitnehmer (z. B. der Forstarbeiter) seine berufliche Tätigkeit typischerweise arbeitstäglich in einem weiträumigen Tätigkeitsgebiet ausüben, werden die Fahrten des Arbeitnehmers von der Wohnung zu dem nächstgelegenen Zugang des weiträumigen Tätigkeitsgebiets wie Fahrten zu einer ersten Tätigkeitsstätte behandelt. Wird das weiträumige Tätigkeitsgebiet immer von verschiedenen Zugängen aus betreten, ist die

Entfernungspauschale bei diesen Fahrten nur für die kürzeste Entfernung von der Wohnung zu dem nächstgelegenen Zugang anzuwenden. Aufwendungen für Fahrten innerhalb des weiträumigen Tätigkeitsgebiets sowie für die zusätzlichen Kilometer bei Fahrten von der Wohnung zu einem weiter entfernten Zugang tragen Sie bitte in Zeile 50 ein. Anstelle der tatsächlich entstandenen Aufwendungen können pauschal für jeden gefahrenen Kilometer folgende Beträge geltend gemacht werden:

- beim Pkw 30 Cent,
- bei anderen motorbetriebenen Fahrzeugen (z. B. Motorrad, Motorroller) 20 Cent.

weiträumiges Tätigkeitsgebiet


Für die Eintragung Ihrer **ersten Tätigkeitsstätte** sind die Zeilen 31 und 32 vorgesehen. Geben Sie bei mehreren Dienstverhältnissen oder bei einem Arbeitsplatzwechsel im laufenden Jahr in diesen Zeilen auch Ihre weitere **erste Tätigkeitsstätte** an. Gleiches gilt für die Eintragungen Ihres Sammelpunkts / weiträumigen Tätigkeitsgebiets (Zeilen 33 und 34). Tragen Sie bitte ab Zeile 35 die Anzahl der Arbeitstage und die gesamten Entfernungskilometer ein.

Mit der Entfernungspauschale sind sämtliche Fahrzeugkosten abgegolten, also z. B. auch die Garagenmiete, Parkgebühren, Reparaturkosten und Mautgebühren. Unfallkosten, die Sie selbst tragen mussten, werden jedoch daneben berücksichtigt, wenn sich der Unfall auf der Fahrt zwischen Wohnung und **erster Tätigkeitsstätte / Sammelpunkt / weiträumigem Arbeitsgebiet** ereignet hat (Eintragungen in den Zeilen 46 bis 48). Dies gilt nicht, wenn der Unfall von Ihnen absichtlich oder unter Alkoholeinfluss verursacht worden ist.

Pkw



Bei Benutzung öffentlicher Verkehrsmittel können die tatsächlichen Aufwendungen die Entfernungspauschale oder den Höchstbetrag von 4.500 € übersteigen. Tragen Sie bitte deshalb

zusätzlich zu Ihren Eintragungen in den Zeilen 35 bis 38 diese Aufwendungen in die dafür vorgesehene Spalte ein. Das Finanzamt berücksichtigt dann den höheren Betrag.

Öffentliche Verkehrsmittel

Haben Sie den Weg zwischen Wohnung und **erster Tätigkeitsstätte / Sammelpunkt / weiträumigem Tätigkeitsgebiet** z. B. teilweise mit dem Pkw und teilweise mit öffentlichen Verkehrsmitteln zurückgelegt, tragen Sie bitte ab Zeile 35 die mit dem

Pkw zurückgelegten Kilometer und die restlichen Entfernungskilometer sowie die Kosten für öffentliche Verkehrsmittel in die jeweiligen Spalten ein.

Pkw und öffentliche Verkehrsmittel



Die tatsächlichen Fähr- und Flugkosten tragen Sie bitte in Zeile 45 ein. Für die An- und Abfahrten zu und von Fähr- und Flug-

häfen gilt die Entfernungspauschale.

Fähr- und Flugkosten


Waren Sie Teilnehmer einer Fahrgemeinschaft, ist hier die Entfernungspauschale grundsätzlich auf den Höchstbetrag von 4.500 € begrenzt. Die Begrenzung greift jedoch nicht für die Tage, an denen Sie Ihren eigenen Pkw eingesetzt haben. Machen Sie deshalb die entsprechenden Angaben in einer der Zeilen 35 bis 38 für die Tage, an denen Sie mit dem eigenen Pkw gefahren sind und in einer weiteren Zeile für die Tage, an denen Sie mitgenommen wurden. Für die Ermittlung der Entfernung gilt Folgendes: Jeder Teilnehmer der Fahrgemeinschaft trägt

als Entfernung zwischen Wohnung und **erster Tätigkeitsstätte / Sammelpunkt / weiträumigem Tätigkeitsgebiet** seine kürzeste benutzbare Straßenverbindung ein; Umwege zum Abholen der Mitfahrer werden nicht berücksichtigt. Bei Ehegatten / Lebenspartnern, die gemeinsam zur Arbeit fahren, steht die Entfernungspauschale jedem Ehegatten / Lebenspartner einzeln zu. Das gilt selbst dann, wenn sie beim gleichen Arbeitgeber beschäftigt sind.

Fahrgemeinschaft


Wenn Sie von Ihrem Arbeitgeber unentgeltlich oder verbilligt zur **ersten Tätigkeitsstätte / zum Sammelpunkt / zum weiträumigen Tätigkeitsgebiet** befördert wurden (Sammelbeförderung), können Sie für die Strecke der Sammelbeförderung

keine Entfernungspauschale geltend machen. Haben Sie jedoch für die Sammelbeförderung ein Entgelt an den Arbeitgeber entrichtet, tragen Sie bitte die Aufwendungen in die Zeilen 46 bis 48 ein.

Sammelbeförderung


Behinderte Menschen

Neu!

Wenn bei Ihnen der Grad der Behinderung mindestens 70 betragen hat oder bei einem Grad der Behinderung von mindestens 50 gleichzeitig eine erhebliche Gehbehinderung bestand, werden auch bei Benutzung Ihres eigenen Pkw die tatsächlichen Kosten der Hin- und Rückfahrt oder ohne Einzelnachweis 60 Cent je Entfernungskilometer (30 Cent je gefahrenen Kilometer) anerkannt. Aufwendungen für Fahrten, die durch die An- und Abfahrt eines Dritten (z. B. des Ehegatten) zur **ersten Tätigkeitsstätte / zum Sammelpunkt / zum weiträumigen Tätigkeitsgebiet** entstehen (sog. Leerfahrten), können ebenfalls mit 30 Cent je gefahrenen Kilometer berücksichtigt werden. Achten

Sie bitte darauf, dass in der Bescheinigung über den Grad Ihrer Behinderung ggf. eine Aussage über die Gehbehinderung enthalten ist. Machen Sie bitte in diesen Fällen ab Zeile 35 die entsprechenden Angaben oder tragen Sie bei Einzelnachweis die tatsächlichen Kosten in die Zeilen 46 bis 48 ein. Wird bei behinderten Menschen der besondere Kilometersatz von 60 Cent zugrunde gelegt, können zusätzlich **Gebühren für einen Parkplatz an der ersten Tätigkeitsstätte / am Sammelpunkt oder im Zusammenhang mit Fahrten zum weiträumigen Tätigkeitsgebiet** abgezogen werden (Zeile 46 bis 48).

Zeile 41 und 42 Aufwendungen für Arbeitsmittel

Zu den Arbeitsmitteln gehören Werkzeuge, typische Berufsbekleidung, Fachzeitschriften usw. Dabei können Sie nicht nur die Anschaffungskosten, sondern auch die Kosten für Reparaturen und Reinigungen ansetzen. Arbeitsmittel, die nicht mehr

als 410 € (ohne Umsatzsteuer) kosten, können Sie im Jahr der Bezahlung voll absetzen. Betragen die Anschaffungskosten mehr als 410 €, müssen Sie diese auf die Jahre der üblichen Nutzungsdauer verteilen.

Zeile 43 Aufwendungen für ein häusliches Arbeitszimmer

Aufwendungen für ein häusliches Arbeitszimmer können in vollem Umfang als Werbungskosten abgezogen werden, wenn dieses den Mittelpunkt der gesamten beruflichen und betrieblichen Tätigkeit des Arbeitnehmers bildet. In Fällen, in denen Ihnen für Ihre berufliche Tätigkeit kein anderer Arbeitsplatz zur Verfügung steht, sind die Aufwendungen bis zu 1.250 € jährlich

abziehbar. Arbeitsmittel (z. B. ausschließlich beruflich genutzte Schreibtische, Bücherschränke, Computer in Höhe des beruflichen Nutzungsumfanges) gehören nicht zu den Aufwendungen für ein häusliches Arbeitszimmer. Sie können – ggf. im Wege der Absetzung für Abnutzung – in den Zeilen 41 und 42 berücksichtigt werden.

Zeile 44 Fortbildungskosten

Werbungskosten können vorliegen, wenn die erstmalige Berufsausbildung oder das Erststudium Gegenstand eines Dienstverhältnisses (Ausbildungsdienstverhältnis) ist. Unabhängig davon, ob ein Dienstverhältnis besteht, können Aufwendungen für die Fortbildung in einem bereits erlernten Beruf und für Umschulungsmaßnahmen, die einen Berufswechsel vorbereiten, als Werbungskosten abziehbar sein. Das gilt auch für die Aufwendungen für ein Erststudium nach einer bereits abgeschlossenen nichtakademischen Berufsausbildung oder

ein weiteres Studium, wenn dieses mit späteren steuerpflichtigen Einnahmen aus der angestrebten beruflichen Tätigkeit im Zusammenhang steht.

Als Aufwendungen können Sie z. B. Prüfungsgebühren, Fachliteratur, Schreibmaterial, Fahrtkosten usw. geltend machen. Ersatzleistungen von dritter Seite, auch zweckgebundene Leistungen nach dem SGB III oder nach dem Bundesausbildungsförderungsgesetz, müssen Sie jedoch von Ihren Aufwendungen abziehen.

Zeile 45 bis 48 Weitere Werbungskosten

Bewerbungskosten

Wenn Sie 2014 eine Arbeitsstelle gesucht haben, können Sie die Ihnen dadurch entstandenen und nicht erstatteten Kosten hier geltend machen, z. B. Inseratkosten, Telefonkosten, Porto, Kosten für Fotokopien von Zeugnissen sowie Reisekosten anlässlich einer Vorstellung. Es kommt nicht darauf an, ob Ihre Bewerbung Erfolg hatte.

Kontoführungsgebühren

Entstandene Kontoführungsgebühren sind Werbungskosten, soweit sie auf die Gutschrift von Arbeitslohn und auf beruflich veranlasste Überweisungen entfallen. Ohne Einzelnachweis erkennt das Finanzamt 16 € jährlich an.

Umzugskosten

Umzugskosten können Sie als Werbungskosten geltend machen, wenn Sie Ihre Wohnung aus beruflichen Gründen gewechselt haben. Berufliche Gründe liegen vor, wenn Sie erstmals eine Stelle antreten oder Ihren Arbeitgeber wechseln. Bei Umzügen innerhalb derselben Gemeinde ist ein beruflicher Anlass u. a. dann gegeben, wenn der Umzug vom Arbeitgeber gefordert wird (z. B. Bezug oder Räumung einer Dienstwohnung). Ihre Umzugskosten werden grundsätzlich bis zu der im Bundesumzugskostengesetz vorgesehenen Höhe anerkannt. Wegen der Einzelheiten erkundigen Sie sich bitte beim Finanzamt. Zur Berücksichtigung von Umzugskosten im Rahmen einer doppelten Haushaltsführung beachten Sie bitte die Erläuterungen zu den Zeilen 61 bis 87.

Zeile 49 bis 57 Reisekosten bei beruflich veranlasster Auswärtstätigkeit

Neu!

Reisekosten sind Fahrtkosten, Verpflegungsmehraufwendungen, Übernachtungskosten und Reisenebenkosten, wenn diese durch eine so gut wie ausschließlich beruflich veranlasste Auswärtstätigkeit des Arbeitnehmers entstanden sind.

Eine Auswärtstätigkeit liegt vor, wenn Sie vorübergehend außerhalb Ihrer Wohnung und Ihrer **ersten Tätigkeitsstätte** beruflich tätig waren.

Liegt keine erste Tätigkeitsstätte vor (z. B. bei Eintragungen in den Zeilen 33 und 34) können Sie ebenfalls entsprechende

Aufwendungen im Rahmen einer Auswärtstätigkeit geltend machen.

Dies gilt auch, wenn Sie aufgrund Ihrer Tätigkeit typischerweise nur an ständig wechselnden Einsatzstellen beschäftigt oder auf einem Fahrzeug tätig waren. **Wegen der Besonderheit bei der Berücksichtigung von Fahrtkosten zu einem Sammelpunkt oder einem weiträumigen Tätigkeitsgebiet vgl. die Erläuterungen zu den Zeilen 31 bis 39.**

Zeile 49 bis 51 Fahrt- und Übernachtungskosten, Reisenebenkosten

Neu!

Fahrtkosten können Sie in Höhe der tatsächlich entstandenen Aufwendungen geltend machen. Bei Benutzung eines eigenen Fahrzeugs können Sie anstelle der nachgewiesenen Kosten pauschal für jeden gefahrenen Kilometer folgende Beträge geltend machen:

- beim Pkw 30 Cent,
- bei anderen motorbetriebenen Fahrzeugen 20 Cent.

Für Fahrstrecken, die mit einem vom Arbeitgeber gestellten Beförderungsmittel zurückgelegt werden (Firmenwagengestellung, unentgeltliche Sammelbeförderung), ist ein Werbungskostenabzug nicht möglich.

Übernachungskosten können nur in tatsächlich nachgewiesener Höhe als Werbungskosten anerkannt werden, **längstens jedoch an ein und derselben Tätigkeitsstätte im Inland für 48 Monate, danach höchstens bis zu 1.000 € im Monat.**

Reisenebenkosten können in tatsächlich nachgewiesener Höhe als Werbungskosten anerkannt werden. Hierzu gehören z. B. Aufwendungen für die Beförderung und Aufbewahrung von Gepäck, für Telefon, Telefax, Porto, Garage und Parkplatz.

Steuerfreie Arbeitgeberleistungen mindern die abzugsfähigen Werbungskosten. Geben Sie diese bitte in Zeile 51 an.

Mehraufwendungen für Verpflegung können Sie für dieselbe Auswärtstätigkeit – höchstens für die Dauer von drei Monaten – nur pauschal geltend machen:

- für eine eintägige auswärtige Tätigkeit ohne Übernachtung mit einer Abwesenheit von mehr als 8 Stunden von Ihrer Wohnung und der ersten Tätigkeitsstätte, jeweils 12 €. Dies gilt auch, wenn die auswärtige berufliche Tätigkeit über Nacht ausgeübt wurde (also an zwei Kalendertagen ohne Übernachtung),
- für An- und Abreisetage einer mehrtägigen auswärtigen Tätigkeit mit Übernachtung außerhalb Ihrer Wohnung, jeweils 12 €,
- für die Kalendertage, an denen Sie außerhalb Ihrer Wohnung und ersten Tätigkeitsstätte beruflich tätig und daher 24 Stunden von Ihrer Wohnung abwesend waren, jeweils 24 €.

Dazu tragen Sie die Anzahl der Tage in den Zeilen 52 bis 54 ein. Wurde Ihnen von Ihrem Arbeitgeber oder auf dessen Veranlassung von einem Dritten für eine Auswärtstätigkeit eine Mahlzeit zur Verfügung gestellt, ist der Werbungskostenabzug tageweise

zu kürzen, und zwar für ein zur Verfügung gestelltes:

- Frühstück um 4,80 € (= 20 % von 24 €),
- Mittagessen um 9,60 € (= 40 % von 24 €),
- Abendessen um 9,60 € (= 40 % von 24 €).

Je Kalendertag erfolgt eine Kürzung der Verpflegungspauschale auf maximal 0 €. Haben Sie für eine zur Verfügung gestellte Mahlzeit ein Entgelt gezahlt, mindert dieser Betrag die Kürzung der Verpflegungspauschale.

Ob eine Kürzung der Verpflegungspauschalen vorzunehmen ist, lässt sich im Regelfall der Reisekostenabrechnung Ihres Arbeitgebers entnehmen.

Für Auslandsdienstreisen gelten andere Pauschbeträge. Die Dreimonatsfrist gilt nicht, wenn Sie aufgrund Ihrer Tätigkeit typischerweise auf einem Fahrzeug oder in einem weiträumigen Tätigkeitsgebiet tätig waren.

Steuerfreie Arbeitgeberleistungen mindern die abzugsfähigen Werbungskosten. Geben Sie diese bitte in Zeile 57 an.

Zeile 52 bis 57
Mehraufwendungen
für Verpflegung

Neu!

Wenn Sie aus beruflichem Anlass einen doppelten Haushalt begründet haben, können Sie die notwendigen Mehraufwendungen als Werbungskosten geltend machen. Eine doppelte Haushaltsführung liegt nur vor, wenn Sie außerhalb des Ortes Ihrer ersten Tätigkeitsstätte einen eigenen Haushalt unterhalten und Sie auch am Ort der ersten Tätigkeitsstätte wohnen. Unschädlich ist es, wenn Sie den Haupthausstand aus privaten Gründen vom Beschäftigungsort wegverlegen und daraufhin in einer Wohnung

am Beschäftigungsort einen Zweithaushalt begründen, von dem aus Sie Ihrer Beschäftigung weiter nachgehen (sog. Wegverlegungsfall). Anstelle der Mehraufwendungen für doppelte Haushaltsführung können Sie Fahrtkosten für mehr als eine Heimfahrt wöchentlich geltend machen. Füllen Sie in diesem Fall bitte die Zeile 69 und nur die Zeilen 31 bis 39 sowie bei steuerfreien Arbeitgeberleistungen die Zeile 87 aus.

Zeile 61 bis 87
Mehraufwendungen
für doppelte
Haushaltsführung

Neu!

Ein eigener Hausstand liegt im Allgemeinen bei verheirateten oder in einer Lebenspartnerschaft lebenden Arbeitnehmern vor.

Das Vorliegen eines eigenen Hausstandes setzt neben dem Innehaben einer Wohnung aus eigenem Recht als Eigentümer oder Mieter oder aus gemeinsamen oder abgeleitetem Recht als Ehegatte, Lebenspartner oder Lebensgefährte sowie Mitbewohner auch eine finanzielle Beteiligung an den Kosten der Lebensführung voraus (laufende Kosten der Haushaltsführung).

Es genügt nicht, wenn Sie im Haushalt der Eltern lediglich ein oder mehrere Zimmer unentgeltlich bewohnen oder wenn Ihnen eine Wohnung im Haus der Eltern unentgeltlich zur Nutzung überlassen wird. Die finanzielle Beteiligung an den Kosten der Haushaltsführung ist darzulegen und kann auch bei volljährigen Kindern, die bei ihren Eltern oder einem Elternteil wohnen, nicht generell unterstellt werden. Eine finanzielle Beteiligung an den Kosten der Haushaltsführung mit Bagatellbeträgen ist nicht ausreichend.

Eigener Hausstand

Neu!

Das Finanzamt berücksichtigt als notwendige Mehraufwendungen für die

- **erste und letzte Fahrt** die Kosten für die erste Fahrt zum Arbeitsort bei Beginn der Tätigkeit und die letzte Fahrt vom Arbeitsort zum Ort des eigenen Hausstandes nach Abschluss der Tätigkeit. Haben Sie für diese Fahrten ein eigenes Kraftfahrzeug benutzt, werden ohne Kostennachweis bei Benutzung eines Kfz 30 Cent, bei Benutzung anderer motorbetriebener Fahrzeuge 20 Cent je gefahrenen Kilometer anerkannt. Aufwendungen für die Benutzung öffentlicher Verkehrsmittel werden in der tatsächlichen Höhe anerkannt.
- **Fahrten zum eigenen Hausstand (Familienheimfahrten)** die Fahrtkosten für tatsächlich durchgeführte Fahrten zwischen Beschäftigungsort und Ort des eigenen Hausstands (höchstens eine Fahrt wöchentlich) mit 30 Cent je Entfernungskilometer (Entfernungspauschale). Auf die Art des benutzten Verkehrsmittels kommt es nicht an. Die Angaben zur Entfernungspauschale, die nicht für Flugstrecken, jedoch für die An- und Abfahrten zum und vom Flughafen gewährt wird, sind in Zeile 74 einzutragen. Haben Sie öffentliche Verkehrsmittel benutzt, tragen Sie bitte die tatsäch-

lichen Kosten in Zeile 75 ein. Flug- und Fährkosten sowie Kosten für die entgeltliche Sammelbeförderung werden stets in der nachgewiesenen Höhe berücksichtigt. Tragen Sie diese bitte in Zeile 78 ein. Bei Benutzung eines **Firmen- oder Dienstwagens** und bei **Sammelbeförderung** des Arbeitgebers kommt der Ansatz einer Entfernungspauschale nicht in Betracht. Anstelle der Aufwendungen für eine Familienheimfahrt können die Gebühren für ein Ferngespräch bis zu einer Dauer von 15 Minuten mit Angehörigen, die zum Hausstand gehören, berücksichtigt werden.

- **Unterkunft**
 - im Inland die tatsächlichen Kosten bis zu 1.000 € im Monat;
 - im Ausland die Kosten in nachgewiesener Höhe für eine angemessene Zweitwohnung (60 m²).
- **Verpflegung** die Mehraufwendungen für Verpflegung für die ersten drei Monate mit den für Auswärtstätigkeiten geltenden Pauschbeträgen.
- **Umzugskosten** die Aufwendungen anlässlich der Begründung, Beendigung oder des Wechsels einer doppelten Haushaltsführung.

Berücksichtigungsfähige Aufwendungen

Neu!

Tragen Sie die erhaltenen steuerfreien Ersatzleistungen (z. B. Trennungsschadungen, Auslösungen, Fahrtkostenersatz

oder Verpflegungskostenersatz während der doppelten Haushaltsführung, Mobilitätsbeihilfen) bitte in Zeile 87 ein.

Ersatzleistungen des Arbeitgebers/der Agentur für Arbeit

Anlage Unterhalt

Neu!

Haben Sie bedürftige Personen unterhalten,
 • für die niemand Anspruch auf Kindergeld oder Freibeträge für Kinder hat und
 • die Ihnen oder Ihrem Ehegatten / Lebenspartner gegenüber gesetzlich unterhaltsberechtig sind, z. B. Eltern, Großeltern oder Kinder,

können Sie Ihre nachgewiesenen Aufwendungen für jede unterstützte Person bis zu **8.354 €** jährlich geltend machen, wenn diese Person kein oder nur ein geringes Vermögen besitzt. Ein angemessenes Hausgrundstück bleibt bei der Ermittlung des eigenen Vermögens unberücksichtigt.

Der Betrag von **8.354 €** erhöht sich um die von der unterhaltsberechtigten Person als Versicherungsnehmer geschuldeten Beiträge zu einer Basis-Kranken- und gesetzlichen Pflegeversicherung, die von Ihnen geleistet wurden. Soweit Sie als Versicherungsnehmer Beiträge zur Kranken- und Pflegeversicherung für die unterstützte Person geleistet haben, sind diese in den Zeilen 40 bis 45 der Anlage Vorsorgeaufwand einzutragen. Ist die unterstützte Person nicht gesetzlich unterhaltsberech-

tigt und werden oder würden bei entsprechender Antragstellung bei ihr öffentliche Mittel mit Hinblick auf Ihre Einkünfte gekürzt oder nicht gewährt (sozialrechtliche Bedarfsgemeinschaft), können Sie die Unterhaltsaufwendungen ebenfalls steuerlich geltend machen. Gehört die unterstützte Person zu Ihrem Haushalt, kann regelmäßig davon ausgegangen werden, dass Ihnen insoweit Unterhaltsaufwendungen (z. B. anteilige Miete, Verpflegung, Kleidung) in Höhe des maßgeblichen Höchstbetrags entstehen. Dafür sind keine Zahlungsbelege erforderlich. Entstehen Ihnen aufgrund außergewöhnlicher Umstände besondere Aufwendungen (z. B. Krankheitskosten) für die unterstützte Person, können diese als andere außergewöhnliche Belastungen berücksichtigt werden (vgl. die Erläuterungen zu den Zeilen 67 bis 70 des Hauptvordrucks).

Lebt die unterstützte Person nicht im Inland, können Aufwendungen nur abgezogen werden, soweit sie nach den Verhältnissen des Wohnsitzstaates der unterstützten Person notwendig und angemessen sind. Hierbei erkennt das Finanzamt höchstens folgende Beträge an:

Höchstbetrag für Unterhaltsleistungen	Anrechnungsfreier Betrag	Ländergruppe	Land
8.354 €	624 €	1	Andorra; Australien; Belgien; Bermuda ; Brunei Darussalam; Dänemark; Finnland; Frankreich; Hongkong; Insel Man; Irland; Island; Israel; Italien; Japan; Kaimaninseln; Kanada; Kanalinseln; Katar; Kuwait; Liechtenstein; Luxemburg; Macau; Monaco; Neukaledonien ; Neuseeland; Niederlande; Norwegen; Österreich; Palästinensische Gebiete; San Marino; Schweden; Schweiz; Singapur; Spanien; Vereinigte Arabische Emirate; Vereinigte Staaten; Vereinigtes Königreich; Zypern
6.266 €	468 €	2	Äquatorialguinea ; Aruba ; Bahamas; Bahrain; Cookinseln ; Estland; Französisch-Polynesien ; Griechenland ; Grönland ; Korea; Republik; Kroatien; Malta; Oman; Portugal; Puerto Rico ; Saudi-Arabien; Slowakei; Slowenien; Taiwan; Trinidad und Tobago; Tschechische Republik; Turks- und Caicos-Inseln
4.177 €	312 €	3	Algerien; Amerikanisch-Samoa ; Antigua und Barbuda; Argentinien; Aserbaidschan; Barbados ; Bosnien und Herzegowina; Botsuana; Brasilien; Bulgarien; Chile; China; Costa Rica; Dominica; Dominikanische Republik; Gabun; Grenada; Iran, Islamische Republik; Jamaika; Kasachstan; Kolumbien; Kuba; Lettland; Libanon; Libyen; Litauen; Malaysia; Malediven ; Mauritius; Mazedonien, ehemalige jugoslawische Republik; Mexiko; Montenegro; Namibia; Nauru; Niue; Palau; Panama; Peru; Polen; Rumänien; Russische Föderation; Serbien; Seychellen; St. Kitts und Nevis; St. Lucia; St. Vincent und die Grenadinen; Südafrika; Suriname; Thailand ; Türkei; Tuvalu ; Ungarn ; Uruguay; Venezuela; Bolivarische Republik; Weißrussland/Belarus
2.089 €	156 €	4	Afghanistan; Ägypten; Albanien; Angola; Armenien; Äthiopien; Bangladesch; Belize; Benin; Bhutan; Bolivien , Plurinationaler Staat ; Burkina Faso; Burundi; Côte d'Ivoire; Dschibuti; Ecuador; El Salvador; Eritrea; Fidschi; Gambia; Georgien; Ghana; Guatemala; Guinea; Guinea-Bissau; Guyana; Haiti; Honduras; Indien; Indonesien; Irak; Jemen; Jordanien; Kambodscha; Kamerun; Kap Verde; Kenia; Kirgisistan; Kiribati; Komoren; Kongo; Kongo, Demokratische Republik; Korea, Demokratische Volksrepublik; Kosovo; Laos, Demokratische Volksrepublik; Lesotho; Liberia; Madagaskar; Malawi; Mali; Marokko; Marshallinseln; Mauretanien; Mikronesien, Föderierte Staaten von; Moldau, Republik; Mongolei; Mosambik; Myanmar; Nepal; Nicaragua; Niger; Nigeria; Pakistan; Papua Neuguinea; Paraguay; Philippinen; Ruanda; Salomonen; Sambia; Samoa; São Tomé und Príncipe; Senegal; Sierra Leone; Simbabwe; Somalia; Sri Lanka; Sudan; Südsudan ; Swasiland; Syrien, Arabische Republik; Tadschikistan; Tansania, Vereinigte Republik; Timor-Leste; Togo; Tonga; Tschad; Tunesien; Turkmenistan; Uganda; Ukraine; Usbekistan; Vanuatu; Vietnam; Zentralafrikanische Republik

Um die Unterhaltsleistungen an bedürftige Personen geltend zu machen, füllen Sie bitte je Haushalt für alle im Haushalt lebenden Personen eine Anlage Unterhalt aus. Bei mehr als drei Unterhaltsempfängern in einem Haushalt muss eine wei-

tere Anlage Unterhalt abgegeben werden. Die Eintragungen in den Zeilen 6 bis 10 und 17 bis 26 sind dann nur auf der ersten Anlage Unterhalt erforderlich.

Zeile 4 bis 6

Tragen Sie in Zeile 6 bitte die Anzahl aller im Haushalt lebenden Personen ein, auch soweit für die unterstützten Personen ein

Abzug der Unterhaltsaufwendungen nicht in Frage kommt.

Zeile 7 bis 16

Sie haben die Möglichkeit, zwei Unterstützungszeiträume anzugeben. Angaben zu einem zweiten Unterstützungszeitraum sind nur dann

erforderlich, wenn eine Unterbrechung der Berücksichtigungszeiträume vorliegt.

Neu!

Leisten Sie Zahlungen an Unterhaltsempfänger im Ausland, haben Sie eine erhöhte Mitwirkungspflicht. Nachweiserleichterungen bestehen nur bei Familienheimfahrten zum im Ausland lebenden Ehegatten / Lebenspartner.		Zeile 17 bis 26
Bei Unterhaltsempfängern im Ausland ist als Nachweis für die Bedürftigkeit eine durch die Heimatbehörde und die unterstützte Person bestätigte Unterhaltserklärung einzureichen.	Unterhaltserklärungen in mehreren Sprachen finden Sie auch im Internetangebot des Bundesministeriums der Finanzen (www.formulare-bfinv.de).	Zeile 34, 64 und 94
Gesetzlich unterhaltsberechtigt kann auch die Mutter eines Kindes gegenüber dessen Vater bis zur Vollendung des dritten Lebensjahres des Kindes sein; auch der Vater eines Kindes	kann einen entsprechenden Unterhaltsanspruch gegenüber der Mutter haben, wenn er das Kind betreut (Betreuungsunterhalt nach § 1615 I BGB).	Zeile 40, 70 und 100
<p>Auf den Höchstbetrag der Unterhaltsleistungen werden die eigenen Einkünfte und Bezüge der unterstützten Person im Unterhaltszeitraum angerechnet, jedoch nur, soweit sie den anrechnungsfreien Betrag von 624 € jährlich übersteigen. Außerdem vermindert sich der Höchstbetrag stets um Ausbildungshilfen aus öffentlichen Mitteln oder von Förderungseinrichtungen, die hierfür öffentliche Mittel erhalten. Als Darlehen gewährte Leistungen werden nicht angerechnet.</p> <p>Zu den anrechenbaren Einkünften gehören auch solche aus nichtselbständiger Arbeit. Hat die unterstützte Person über den Arbeitnehmer-Pauschbetrag von 1.000 € oder bei Empfängern von Versorgungsbezügen über den Pauschbetrag von 102 € hinausgehende Werbungskosten, erläutern Sie diese bitte in einer gesonderten Aufstellung (vgl. die Erläuterungen zu den Zeilen 31 bis 87 der Anlage N). Steuerfreier oder pauschal besterter Arbeitslohn (z. B. aus einem Minijob) gehört zu den Bezügen.</p> <p>Bei den Einkünften aus Kapitalvermögen sind die Kapitalerträge, die der tariflichen Einkommensteuer unterliegen, in den</p>	<p>Zeilen 49 und / oder 50, 79 und / oder 80, 109 und / oder 110 zu erfassen. Unterliegen die Kapitalerträge der Abgeltungssteuer, sind diese vor Abzug des Sparer-Pauschbetrags in die Zeilen 51 und / oder 52, 81 und / oder 82, 111 und / oder 112 einzutragen.</p> <p>Zu den anrechenbaren Bezügen gehören außerdem alle Einnahmen, die für den Lebensunterhalt bestimmt oder geeignet sind (z. B. Arbeitslosengeld, Elterngeld, Wohngeld und Sozialgeld). Von den anrechenbaren Bezügen werden die damit zusammenhängenden Aufwendungen abgezogen, mindestens aber ein Pauschbetrag von 180 €. Ist die unterstützte Person verheiratet oder lebt sie in einer Lebenspartnerschaft, wird ihr grundsätzlich die Hälfte des Nettoeinkommens ihres Ehegatten / Lebenspartners als eigene Bezüge zugerechnet. Die Einkünfte, Bezüge und Werbungskosten der unterstützten Person weisen Sie bitte mit geeigneten Unterlagen nach.</p> <p>Die Jahresbeträge verringern sich um ein Zwölftel für jeden vollen Monat, in dem die Voraussetzungen nicht vorgelegen haben.</p>	Zeile 45 bis 54, 75 bis 84 und 105 bis 114

Stichwortverzeichnis

(Anggegeben sind die Seitenzahlen dieser Anleitung)

A

Abgabefrist **1, 3**
Abgeordnetenbezüge **1**
Abtretung **4**
Adoption **14**
Alleinerziehende **15**
Altersteilzeitzuschläge **18**
Antrag auf Einkommensteuerveranlagung **2, 3**
Arbeitnehmer-Pauschbetrag **18, 23**
Arbeitnehmer-Sparzulage **1, 2, 3**
Arbeitslohn **1, 2, 3, 10, 17, 18, 20, 23**
Arbeitslohn für mehrere Jahre **2, 17**
Arbeitslohn ohne Steuerabzug **17**
Arbeitslosenbeihilfe **18**
Arbeitsmittel **20**
Arbeitszimmer **20**
Aufstockungsbeträge n. d. Altersteilzeitiges. **18**
Aufwandsentschädigung **17**
Ausbildungskosten **5**
Ausbildungs- und Aussteuerversicherung **12**
Auslandstätigkeit **10, 17**
Außergewöhnliche Belastungen **2, 4, 5, 6, 7, 8, 9, 13, 22**
Auswärtstätigkeit **20, 21**

B

Bankverbindung **4**
Basisrente **10**
Behinderte Menschen **2, 6, 20**
Behinderten-Pauschbetrag **6, 7, 8, 14, 16**
Behinderung **6, 7, 14, 16, 20**
Berufsausbildung **2, 5, 13, 14, 15, 16, 20**
Bescheinigung EU / EWR **9**
außerhalb EU / EWR **9**
Bestattungskosten **7**
Bewerbungskosten **20**
BIC **4**
Bundesfreiwilligendienst **14, 15**

D

Dauernde Lasten **5**
Dienstwagen **21**
Doppelte Haushaltsführung **21**

E

Einkommensersatzleistungen **9**
Einkünfte **1, 2, 3, 4, 5, 6, 7, 8, 9, 17, 18, 22, 23**
Einzelveranlagung von Ehegatten / Lebenspartnern **4, 9**
Enkelkinder **6, 14, 16**
Entfernungspauschale **18, 19, 21**
Entgeltersatzleistungen **2, 17, 18**
Entlastungsbetrag für Alleinerziehende **15**
Entschädigungen **2, 17**
Entwicklungshelfer **14**
erste Tätigkeitsstätte **18, 19, 20**
eTIN **17**

F

Fahrgemeinschaft **19**
Familienheimfahrten **21, 23**
Familienversicherung **11**
Finanzinstitut im Ausland **9**
Firmenwagen **20**
Flugkosten **19**
Fondsgebundene Lebensversicherung **12**
Fortbildungskosten **20**
Freibetrag
für den Betreuungs- und Erziehungs- oder Ausbildungsbedarf **13, 15**
zur Abgeltung eines Sonderbedarfs bei Berufsausbildung **2, 16**

Freibetrag für Versorgungsbezüge **17**
Freistellungsauftrag **3**
Freiwilligendienst **14, 15**

G

Garagenmiete **19**
Geringfügige Beschäftigung **8, 14, 15**
Großeltern **15, 16, 22**
Grundstücksverkauf **1**
Grundwehrdienst **14**

H

Haftpflichtversicherung **10, 11, 12**
Handwerkerleistungen **8**
Haushaltersparnis **7**
Haushaltsnahe Beschäftigungsverhältnisse **8**
Hausstand **21**
Heilbehandlungen **6**
Hinterbliebene **2, 6, 16**

I

IBAN **4**
Insolvenzgeld **18**

K

Kapitalertragsteuer **2, 3, 5**
Kapitalvermögen **1, 9, 23**
Kfz-Kosten **7**
Kinder **1, 2, 4, 5, 6, 9, 11, 12, 13, 14, 15, 16, 22**
Kinderbetreuungskosten **15, 16**
Kinderfreibeträge **2, 13, 15**
Kindergeld **6, 11, 12, 13, 15, 16, 22**
Kinderzuschüsse **13**
Kirchensteuer **1, 2, 4, 5, 13**
Kontoführungsgebühren **18, 20**
Krankengeld **9, 11, 12, 18**
Krankenversicherung **11**
Krankheitskosten **7, 11, 22**
Künstlersozialkasse **11, 12**
Kurkosten **6, 7**
Kurzarbeitergeld **17, 18**

L

Ländergruppeneinteilung **9, 13**
Lohnersatzleistungen **2, 17, 18**
Lohnsteuerbescheinigung **2, 4, 10, 11, 12, 13, 17, 18**

M

Mitgliedsbeiträge **5, 6**
Mutterschaftsgeld **9, 18**

P

Pflegeaufwendungen **6, 7**
Pflegekosten **7**
Pflege-Pauschbetrag **6, 7**
Pflege- und Betreuungsleistungen **8**
Pflegeversicherung **11**
Private Veräußerungsgeschäfte **1**
Progressionsvorbehalt **9, 17, 18**

R

Rechtsschutzversicherung **12**
Reisekosten **7, 20**
Renten **1, 5, 6, 11**
Rentner **1, 11, 12**
Risikolebensversicherung **12**
Rürup-Verträge **10**

S

Sammelbeförderung **19, 20, 21**
Schulbildung **14, 16, 18**
Schulgeld **16**
Schwerstpflegebedürftige **6, 7, 16**

Solidaritätszuschlag **13**
Sonderausgaben **1, 2, 4, 5, 8, 9, 10, 12, 15, 16**
Sozialversicherung **8, 10, 11**
Sparer **1, 23**
Spenden und Mitgliedsbeiträge
an politische Parteien **4, 5**
an unabhängige Wählervereinigungen **4, 6**
für steuerbegünstigte Zwecke **5, 6**
Staatsangehöriger eines EU-/ EWR-Staates **9**
Sterbekasse **12**
Steuerabzugsbeträge **2, 17**
Steuerfreier Arbeitslohn **10, 17**
Steuerklasse **2, 17**
Steuernachzahlung **2**
Stiefeltern **15**
Stiefkinder **14**
Studiengebühren **5**

T

Tagespflegepersonen **10, 11**
erste Tätigkeitsstätte **18, 19, 20**
Teilarbeitslosengeld **18**

U

Übergangsgeld **18**
Übungsleiter **17**
Umzugskosten **20, 21**
Unterhalt für bedürftige Personen **1, 22, 23**
Unterhaltserklärung **23**
Unterhaltsgeld **18**
Unterhaltsleistungen **1, 5, 9, 15, 22, 23**
Unterhaltsverpflichtung **13, 15**
Unterhaltszahlungen an Kinder **5, 13**
Unterkunftskosten **5**
Unterschrift **9**

V

Verdienstausfallentschädigungen **17, 18**
Verletztengeld **18**
Verlustabzug **2**
Verluste **2, 8, 9**
Verlustvortrag **1, 2, 9**
Vermögensübertragung **1, 5**
vermögenswirksame Leistungen **2**
Verpflegungsmehraufwendungen **21**
Versicherung **11**
Versorgungsausgleich **1, 5, 9**
Versorgungsbezüge **17, 18, 23**
Versorgungskrankengeld **18**
Versorgungsleistungen **5, 9**
Vorsorgeaufwendungen **1, 4, 9, 10, 11, 12, 15**

W

Wege zwischen Wohnung und erster Tätigkeitsstätte **18, 19, 20**
Wegzug ins Ausland **9**
Werbungskosten **1, 2, 5, 12, 17, 18, 20, 21, 23**
Wiederbeschaffungskosten für Hausrat und Kleidung **7**

Z

Zinsen **3**
Zumutbare Belastung **6, 7**
Zusammenveranlagung **4**
Zuständiges Finanzamt **3**
Zuzug vom Ausland **9**